



KNIHOVNY MORAVSKOSLEZSKÉHO KRAJE ČINNOST A VÝSLEDKY VEŘEJNÝCH KNIHOVEN V ROCE 2020

Ostrava 2021

KNIHOVNY MORAVSKOSLEZSKÉHO KRAJE

ČINNOST A VÝSLEDKY VEŘEJNÝCH KNIHOVEN V ROCE 2020

Moravskoslezská vědecká knihovna v Ostravě, příspěvková organizace

Ostrava 2021

ISBN 978-80-7054-299-6



Slovo ředitelky



Moravskoslezská vědecká knihovna v Ostravě poskytuje ze zákona č. 257/2001 Sb., o knihovnách a podmínkách provozování veřejných knihovnických a informačních služeb (knihovní zákon), ve spolupráci s pověřenými knihovnami regionální funkce 410 knihovnám v regionu. Moravskoslezský kraj má 300 obcí, z toho jen 30 obcí nemá knihovnu a využívá knihovních služeb knihoven v okolních obcích. V kraji žije 1,227 mil. obyvatel, kteří mohou využívat hustou a kvalitní síť knihoven.

Knihovny jsou přirozenými centry komunit, jsou především vzdělávacími a vzdělanost podporujícími institucemi. Knihovny jsou otevřené pro každého a v každém věku, i díky nim se mohou lidé učit, mohou číst a pracovat na svém osobnostním rozvoji. Své služby knihovny připravují jak pro analogové, tak pro digitální prostředí. Strategie IFLA zmiňuje silnou a jednotnou síť knihoven a knihovníků jako dobrý základ gramotné, informované a participativní společnosti. Pandemická situace urychlila migraci knihoven do e-prostoru, řada knihoven si pořídila nahrávací studio, aby neztratily kontakt s uživateli. Pořady, u kterých by knihovníky dříve ani nenapadlo, že by se daly zorganizovat online, byly úspěšné a našly si své příznivce. Knihovny se během krize poučily a plánují své aktivity jinak. Digitální a samoobslužné služby budou knihovny i nadále rozvíjet a zdokonalovat. Na čem se ale všichni knihovníci a čtenáři shodují, je skutečnost, že osobní kontakt online setkání nedokáže nahradit. To je pro knihovny dobrá zpráva. Budoucnost knihoven vidím především v jejich komunitní a vzdělávací roli.

Velmi oceňuji vstřícnost zřizovatele, který schválil v roce 2020 novou Konceptci rozvoje veřejných knihovnických a informačních služeb v Moravskoslezském kraji na léta 2021–2025 a Zásady pro zajištění výkonu regionálních funkcí knihoven v Moravskoslezském kraji. Oba dva dokumenty zajišťují dostatečné a plynulé financování regionálních funkcí. O navýšení financí na výkon regionálních funkcí žádaly pověřené knihovny opakovaně. Moc si této podpory vážíme a je pro nás zároveň výzvou, jak dále úspěšně rozvíjet knihovny a knihovnictví v regionu.

Přes tristní pandemickou situaci poklesl počet registrovaných uživatelů knihoven minimálně, v roce 2019 činil 143 953 registrovaných uživatelů a v loňském roce 2020 klesl na 123 290. Řadu měsíců byly knihovny uzavřené pro veřejnost, což se projevilo v poklesu výpůjček z 6,345 mil. na 5,017 mil. knihovních jednotek. Nakoupilo se také méně knih. Výrazně klesl počet fyzických návštěvníků, což zmírnil nárůst počtu virtuálních návštěvníků.

Pestrost akcí knihoven i v tomto nelehkém roce svědčí o mimořádně kvalitní práci knihovníků. Velmi podstatná a úspěšná je i vydavatelská činnost knihoven, vydávají nejen zajímavé publikace, ale i nejrůznější knihovnické časopisy, zpravodaje a příležitostní tiskoviny. Úspěch mají knihovny i v grantové činnosti, čerpají finance na zajímavé aktivity z nejrůznějších nadací,

grantů jak státních, tak od zřizovatelů. Řada knihoven využila omezení provozu k rekonstrukci prostor pro čtenáře. I v této těžké době se stavěly nové knihovny. Pandemická situace ovlivnila i naši knihovnickou K2, oceňování nejlepších knihovníků proběhlo v úzkém kruhu za mimořádných opatření v barokním zámku Nová Horka. Absolutní vítězce Mgr. Jarmile Burešové gratulujeme. Významné ocenění získala ředitelka Městské knihovny v Českém Těšíně Jana Galášová, která se stala Knihovnicem Moravskoslezského kraje 2020. Její zásluha o kulturní život v Českém Těšíně je zcela mimořádná, ať už formou úspěšné přeshraniční spolupráce, obnovením literární kavárny AVION, která nabízí jedinečné kulturní a vzdělávací pořady na celostátní úrovni, ale mimořádná je i její dlouholetá úspěšná práce pro SKIP. Osobností města Krnov v kategorii vzdělávání se stal ředitel Městské knihovny Krnov Mgr. Jakub Mruz, má náš velký obdiv. Městská knihovna v Havířově obdržela od Klubu přátel Hornického muzea v Ostravě pamětní medaili za dlouholetou úspěšnou spolupráci. Blahopřejeme. Ocenění se knihovnám a knihovníkům v roce 2020 dostalo hodně. Více se dočtete v předkládané výroční zprávě Knihovny Moravskoslezského kraje – činnost a výsledky veřejných knihoven v roce 2020.

Každým rokem metodicky připravují zajímavé edukační cykly pro knihovníky, reagují tak na jejich poptávku. V současné době pořádáme knihovnické kurzy podle Národní soustavy kvalifikací. Ostrava se po Praze a Brnu stala třetím místem, které organizuje tyto kurzy včetně státních zkoušek. V současné době jde o dva kurzy – knihovník v přímých službách a knihovník katalogizátor. Připravujeme nové studijní opory pro vysokoškolské pozice. Opony vytvářejí vybraní experti oboru z celé České republiky a slouží zájemcům o státní zkoušku podle Národní soustavy kvalifikací. Výhodou je, že jsou přístupné všem zájemcům o celoživotní vzdělávání, tedy nejenom účastníkům knihovnických kurzů.

S novým vzděláváním knihovníků jsme renovovali i počítačovou učebnu, která je multimediální. Vzdělávání jsme díky pandemii přesunuli i do e-prostoru, pořídili jsme nahrávací studio, natáčíme výuková videa, webináře ad. Prostřednictvím webových stránek knihovny (<https://www.svkos.cz/>) byl spuštěn Moodle, ve kterém zájemci najdou e-learningové kurzy na různá témata nejen pro knihovníky, ale i pro širokou veřejnost. Velmi oblíbený mezi knihovníky je kurz Knihovnické minimum, v roce 2021 to bude již 21. běh tohoto e-learningového kurzu a stále se těší mimořádné oblibě. Léta budujeme příručku knihovnické literatury, která je dnes zcela zdigitalizována a knihovníci z ní mohou neomezeně čerpat.

Spolupracujeme s Ústavem bohemistiky a knihovnictví Filozoficko-přírodovědecké fakulty Slezské univerzity v Opavě, podílíme se na výuce, vybraní knihovníci vyučují odborné předměty na univerzitě a vybraní pedagogové vyučují knihovníky u nás. Společně pořádáme knihovnickou konferenci Kniha ve 21. století. Plánujeme již 15. ročník v roce 2022 na téma komunitní knihovnictví, smart knihovny a trendy v knihovnictví.

Připravujeme projekt novostavby Moravskoslezské vědecké knihovny v Ostravě s názvem Černá kostka – centrum digitalizace, vědy a inovací. Pracujeme s konceptem Smart Library, provoz budou samoobslužné, počítá se s 5G sítí, s knihovním systémem nové generace, s robotickým systémem pro zakládání knihovního fondu atd. Projekt počítá s metodickým pracovištěm a multimediální učebnou pro knihovníky v regionu, ale bude zde např. i konferenční sál pro 150 lidí a řada dalších učeben, klubovna, experimentální kino a také makerspace dílna s virtuální realitou podporující technickou gramotnost. Otevření se plánuje v roce 2027.

Závěrem chci poděkovat všem knihovníkům v kraji za jejich poctivou práci, za vynikající výsledky, za kterými stojí tisíce spokojených čtenářů. Ráda bych poděkovala jmenovitě Mgr. Radce Krejčí a Mgr. Petře Ševčíkové za jejich skvělou metodickou práci, zejména v oblasti vzdělávání knihovníků. Děkuji také zřizovateli – vedení Moravskoslezského kraje – za podporu a pomoc, kterou věnují nejen naší knihovně, ale přitom nezapomínají ani na knihovny v regionu. Jejich práci vnímají a pravidelně oceňují a v neposlední řadě také finančně zajišťují.

PhDr. Libuše Foberová, Ph.D.

ředitelka Moravskoslezské vědecké knihovny v Ostravě

Úvod

Výroční zpráva Knihovny Moravskoslezského kraje vychází z úkolů daných Moravskoslezským krajem. Jde o návaznou zprávu o stavu knihoven a jejich činnosti, která je v kraji zpracovávána od roku 1970. Zabývá se komplexním pohledem na knihovny zřizované a/nebo provozované obcemi a krajem na území Moravskoslezského kraje.

Síť knihoven a obsluhovaná populace

Síť knihoven poskytujících veřejné knihovnické a informační služby v Moravskoslezském kraji můžeme považovat za dlouhodobě vyrovnanou. Služby veřejnosti nabízí celkem **411 knihoven** (včetně krajské knihovny). V roce 2020 již nebyly evidovány MK Pazderna a MK Moravice, naopak přibyla knihovna v Horní Lomné. Rovněž do sítě knihoven počítáme ObK Hřava která je dočasně uzavřena. Knihovnické služby mohlo v roce 2020 využívat celkem **1 227 231 obyvatel** kraje¹, tj. na necelých 2986 obyvatel připadá jedna knihovna.

V současné době je v Moravskoslezském kraji 30 obcí, ve kterých knihovna není zřízena vůbec. Obyvatelé těchto obcí využívají knihovny v okolí.

	Síť veřejných knihoven Moravskoslezského kraje v roce 2020							
	krajská	pověřené	pobočky	profi	pobočky	neprofi	pobočky	celkem
Bruntál	0	1	1	6	4	41	2	55
Brušperk	0	1	0	5	1	2	1	10
Dobrá	0	1	0	0	0	6	0	7
Frýdek-Místek	0	1	5	6	1	13	1	27
Frýdlant nad Ostravicí	0	1	0	2	0	5	0	8
Havířov	0	1	8	2	4	0	0	15
Holasovice	0	1	3	0	0	11	7	22
Hradec nad Moravicí	0	1	5	0	0	13	1	20
Karviná	0	1	7	10	8	2	0	28
Nový Jičín	0	1	4	16	17	38	8	84
Opava	0	1	8	10	2	30	0	51
Ostrava - město	0	1	28	0	0	0	0	29
Třinec	0	1	6	10	0	15	0	32
Vítkov	0	1	2	0	0	9	4	16
Vratimov	0	1	1	3	1	0	0	6
Ostrava - MSVK	1	0	0	0	0	0	0	1
celkem	1	15	78	70	38	185	24	411

Tabulka 1 – Síť knihoven MSK v roce 2020

¹ Jedná se o počet obyvatel všech obcí v Moravskoslezském kraji dle informací MV ČR dostupných z <https://www.mvcr.cz/clanek/statistiky-pocty-obyvatel-v-obcich.aspx?q=Y2hud>

Výkony knihoven

Výkony knihoven jsou hodnoceny z pohledu knihovních fondů, uživatelů a návštěvníků, ale i z počtu realizovaných výpůjček a také z ekonomického pohledu.

	MSVK a knihovny kraje	
	2020	2019
Knihovní fond	5 031 758	5 088 210
počet svazků na 1 obyvatele	4,10	4,14
počet exemplářů docházejících periodik	9 306	9 668
přírůstky knihovních jednotek	168 933	186 161
Registrovaní uživatelé	123 290	143 953
% čtenářů z počtu obyvatel	10,05%	11,71%
čtenáři do 15 let	32 513	42 852
počet návštěvníků celkem (fyzické + online návštěvy)	3 469 790	4 116 322
počet návštěvníků - fyzické návštěvy	1 480 657	2 530 966
počet návštěv na 1 čtenáře	28,14	28,59
Výpůjčky	5 017 863	6 345 086
počet výpůjček na 1 obyvatele	4	5
MVS (vyřízené požadavky)	5 490	8 197
vzdělávací a kulturní kolektivní akce pro veřejnost	5 625	17 404
vydané publikace	14	11
počet PC pro uživatele	932	939
PC s přístupem na internet	866	893
připojení wi-fi pro uživatele	159	154
Zaměstnanci, hospodaření		
zaměstnanci knihoven (přepočtený stav)	618	592
náklady na nákup KF (v Kč)	40 130 531	40 972 803
náklady na nákup KF na 1 obyvatele (v Kč)	32,70	33,34
Počet obyvatel na 1 knihovnu	2 986	2 990

Tabulka 2 – MSVK a knihovny v kraji – výsledky činnosti v letech 2019 a 2020

Z tabulky je vidět, jak se na fungování knihoven podepsala loňská pandemická situace. Za celý kraj je patrný enormní pokles výpůjček, zaznamenáno bylo také snížení počtu registrovaných uživatelů.

Knihovní fondy

Výpůjční služby patří k tradičním službám veřejných knihoven. Knihovní fondy k tomu určené zahrnují celou škálu různých dokumentů – tištěné, zvukové a audiovizuální, elektronické dokumenty a další (deskové hry, normy, tematické kufříky, trojrozměrné dokumenty aj.).

V roce 2020 bylo v knihovnách MSK celkem **5 031 758 knihovních jednotek**. Náklady na nákup nových přírůstků činily **40 130 531 Kč**. Celkem bylo nakoupeno **168 633 dokumentů**. I v této oblasti se podepsala pandemická situace roku 2020, kdy v době pozastavení knižního trhu knihovny nenakupovaly. Naopak bylo více prostoru aktualizovat knihovní fond, proto došlo k většímu vyřazování dokumentů, než tomu bylo v roce 2019.

	Knihovní fondy		
	2020	2019	rozdíl
náklady na nákup KF	40 130 531	40 972 803	-842 272
knihovní fond (k 31. 12.)	5 031 758	5 088 210	-56 452
přírůstek za rok	168 933	186 161	-17 228
úbytek za rok	231 269	214 382	16 887

Tabulka 3 – Knihovní fond

Uživatelé a výpůjčky

V roce 2020 bylo v knihovnách MSK registrováno **123 290 uživatelů**, z toho **32 513 do 15 let**. Projevil se dosti výrazný pokles oproti předešlému roku.

	Registrovaní uživatelé		
	2020	2019	rozdíl
registrovaní uživatelé	123 290	143 953	-20 663
z toho do 15 let	32 513	42 852	-10 339
% z obsluhované populace	10,05	11,83	-1,8

Tabulka 4 – Registrovaní uživatelé

V oblasti návštěv se opět razantně projevila situace uzavřených knihoven z důvodu vládních nařízení spojených s epidemiologickou situací a nouzovým stavem v zemi. Počet celkových návštěv činil **3 469 790 osob**, což znamená pokles více jak půl milionu návštěvníků oproti roku 2019. Uživatelé však ve zvýšené míře využívali vzdálený přístup k online službám, díky tomu je vidět nárůst přes 400 tisíc návštěvníků.

	Návštěvníci		
	2020	2019	rozdíl
návštěvníci celkem	3 469 790	4 116 322	-646 532
fyzické návštěvy	1 480 657	2 530 966	-1 050 309
z toho návštěvníci internetu	62 296	165 665	-103 369
návštěvníci on-line služeb	1 989 133	1 585 356	403 777

Tabulka 5 – Návštěvníci knihoven

Velmi nepříznivě se pak celá situace odrazila na počtu výpůjček dokumentů. V roce 2020 bylo v knihovnách MSK evidováno pouhých **5 017 863 výpůjček**, z toho dětem do 15 let **623 434 výpůjček**. Tento nepříznivý rozdíl oproti roku 2019 ukazuje tabulka.

	Výpůjčky		
	2020	2019	rozdíl
celkem	5 017 863	6 345 086	-1 327 223
dětem do 15 let	623 434	854 335	-230 901

Tabulka 6 – Počet výpůjček v knihovnách MSK

Elektronické služby

Ke sledovaným elektronickým službám patří automatizované knihovnické systémy, webové stránky knihoven, OPAC katalogy, e-knihy, sociální média a elektronické databáze. Knihovny jsou sledovány jako celek (nesledují se jednotlivé pobočky).

	Webové stránky knihoven, online katalogy, Facebook					
	počet knihoven	www	AKS	OPAC	Facebook	e-knihy
	2020					
Bruntál	48	42	20	39	10	3
Brušperk	8	8	8	8	6	0
Dobrá	7	7	7	7	1	1
Frýdek.Místek	20	14	16	17	1	1
Frýdlant n. Ostravicí	8	8	5	3	4	0
Havířov	3	3	3	3	3	3
Holasovice	12	12	9	12	12	0
Hradec n. Moravicí	14	12	4	12	1	0
Karviná	13	13	13	13	5	12
Nový Jičín	55	55	50	45	14	3
Opava	41	37	41	41	12	1
Ostrava	1	1	1	1	1	0
Třinec	26	24	24	24	8	1
Vítkov	10	8	3	10	3	0
Vratimov	4	4	4	4	0	0
Celkem	270	248	208	239	81	25

Tabulka 7 – Elektronické služby knihoven

Vlastní databáze vytvářené v knihovnách

Větší městské knihovny dlouhodobě vytvářejí vlastní regionální databáze týkající se historie místa nebo podnikatelských aktivit. Výběrově uvádíme:

Městská knihovna Frýdek-Místek

- Ulice známých osobností²

Městská knihovna Havířov

- Osobnosti regionu³

² Dostupné z: <http://ulice.knihovnafm.cz/>

³ Databáze v současné době prochází rekonstrukcí, bude vystavena na nových webových stránkách

K3 Bohumín

Knihovna vkládá kulturně-společenské akce na webové stránky města v rubrice „Co, kdy, kde“⁴. Dále se zabývá monitoringem tisku a následným zpracováním článků z periodik. Tyto články pak ukládá na stránkách města v sekci Zpravodajství⁵.

Městská knihovna a informační centrum Hradec nad Moravicí

- Databáze cestovního ruchu Města Hradec nad Moravicí⁶

Regionální knihovna Karviná

- Elektronický biografický slovník Těšínského Slezska⁷
- Databáze významných rodáků Karvinska⁸

MěK Český Těšín

- Literatura o Těšíně⁹

Knihovna Petra Bezruče v Opavě

- Slezsko v boji proti fašismu¹⁰
- Digitální kronika¹¹
- Autorské medailony¹²

Kulturní, komunitní a vzdělávací akce pro uživatele

Knihovny, které se stále více proměňují na komunitní místa, kladou větší důraz na kulturní a vzdělávací akce. Stávají se místy celoživotního vzdělávání, svými akcemi se zaměřují na všechny věkové skupiny. V roce 2020 byly knihovny vlivem pandemie nuceny řadu naplánovaných aktivit rušit nebo přesunout na příznivější období. Přesto zachovaly věrnost svým uživatelům tradičními akcemi jako je *Bookstart – S knížkou do života*¹³, *Lovci perel*¹⁴, *Už jsem čtenář – Knížka pro prvňáčka*¹⁵. Mimo celostátní projekty mohly proběhnout např. tyto aktivity:

Městská knihovna Bruntál

- Výstava fotografií bruntálského fotografa Vlastimila Brabence
- *Rande s knihou naslepo*

⁴ Dostupné z: <https://www.k3bohumin.cz/kultura/kam-v-bohumine/>

⁵ Dostupné z: <https://www.mesto-bohumin.cz/cz/zpravodajstvi/novinove-clanky/>

⁶ Dostupné z: <https://www.ichradec.cz/>

⁷ Dostupné z: <http://rkka.cz:8085/ebsLinky/oSlovníku.html>

⁸ Pouze v tištěné podobě

⁹ Dostupné z: <https://www.tesin.cz/kultura-a-sport/literatura-o-tesine/>

¹⁰ Dostupné z: <https://kpbo.cz/slezsko-v-boji-proti-fasismu/>

¹¹ Dostupné z: <https://arl4.library.sk/arl-opk/cs/index/>

¹² Dostupné z: <https://kpbo.cz/autorske-medailony/>

¹³ Dostupné z: <https://www.sknizkoudozivota.cz/>

¹⁴ Dostupné z: <https://www.lovciperel.cz/>

¹⁵ Dostupné z: <https://www.skipcr.cz/akce-a-projekty/akce-skip/projekt-uz-jsem-ctenar-knizka-pro-prvnacka>

Městská knihovna Krnov

- *Letní a zimní semestr Virtuální univerzity třetího věku*
- *Detektivní pátrání v knihovně*

Městská knihovna Město Albrechtice

- Cestovatelské besedy – *Libanon – země hor, cedrů a uprchlíků, Na kole z Olomouce do Maroka*

Městská knihovna Rýmařov

- *Mediální obezřetnost* – přednáška Ing. Zdeňka Svobody o kritickém myšlení pro seniory
- Muzikoterapie s Ladislavou Dlouhou – hudební workshop

Městská knihovna Vrbno pod Pradědem

- *Pojďte dál* – akce v rámci Bookstart
- Online adventní kalendář

Obecní knihovna v Jiříkově

- Výtvarné soutěže pro děti – Co se mi líbí v Jiříkově a okolí, Nejkrásnější vánoční výzdoba

Městská knihovna Brušperk

- Rozhovory s Lubomírem Zaorálkem
- *Korálový koncert* na podporu bezbariérovosti MěK Brušperk

Místní knihovna Dobrá

- *Klub nadaných dětí – Božena Němcová*

Místní knihovna Dobruška

- Literárně-hudební podvečer – Václav Neckář, Waldemar Matuška
- Dámský literární klub

Městská knihovna Frýdek-Místek

- Literární soutěž pro dospělé *Můj svět*
- Streamované čtení – z knihy Ivony Březinové, *Vánočně do ouška*

MK Raškovice

- Soutěž pro žáky ZŠ v Raškovicih věnovaná výročí J. A. Komenského *Labyrintem světa k ráji srdce*

Městská knihovna Frýdlant nad Ostravicí

- Přednášky *Zdravé vztahy a Cestování přírodní medicínou*
- Knihovna na koupališti

Městská knihovna Havířov

- *Besedy v nemocniční škole* – spolupráce s dětským oddělením Nemocnice v Havířově
- *Workshopy programování* – zvyšování digitální gramotnosti s Ozoboty, podpora logického myšlení a týmové spolupráce

MK P. Křížkovského Holasovice

- Přednáška *Život s vášní a čokoládou*
- Kurz malování

Městská knihovna a IC Hradec nad Moravicí

- Online akce – čtení pohádek z cyklu *Utápané pohádky*, výstavy *Naše slabikáře*, *Abstract Vision of Life*
- Zapojení do akcí města – *Letní slavnosti města*, *Zažít město jinak*

Regionální knihovna Karviná

- *Mezinárodní den darování knih* – zapojení se darováním vyřazených knih klientům Nového domova a dětskému domovu Srdce
- *Knihovnické divadélko* – pohádky Křemílek a Vochomůrka
- *Setkání u knihy* – pravidelná setkání autorů píšících do šuplíku i publikujících autorů

Městská knihovna Český Těšín

- II. ročník hudebního festivalu *Ullmannovské slavnosti* – čtyřdenní festival za účasti českých, polských i rakouských partnerů, v rámci festivalu proběhla pódiová diskuze o Viktoru Ullmannovi, kytarový koncert Angels Duo, výstava Viktor Ullmann v kontextech nebo třeba komentovaná prohlídka Po stopách Viktora Ullmanna

Městská knihovna Rychvald

- Cestovatelská beseda *Panama a Kostarika* s Alenou a Jiřím Márovými
- Knihovnické lekce na téma *Literární žánry* pro 3. a 5. třídy ZŠ Rychvald

Městská knihovna Nový Jičín

- *Kdyby fotografie mohly vyprávět* – přednáška
- *Vzácné chvíle pod hvězdným nebem* – výstava astrofotografií

Městská knihovna Bílovec

- Komunitní akce – *Adoptuj hrnek*, *Vezmi knihu na dovču*, *Výstava na stromech*

Městská knihovna Příbor

- *Dílna malého novináře* s Michaelou Veteškovou
- Besedy se spisovatelkou Zuzanou Pospíšilovou

Knihovna Petra Bezruče v Opavě

- Dalibor Bednář: *Se Sudkem za zády* – vernisáž výstavy
- Tematické besedy *Řecká mytologie*, *Komiks*, *Co je to pohádka*, *pověst*, *báje* apod.

Místní knihovna Bolatice

- Besedy s regionální spisovatelkou Evou Tvrdou
- *Svatba a její tradice* – přednáška Kateřiny Krejčové

Místní knihovna Háj ve Slezsku

- Výstava tvorby učitelů ZUŠ Vladislava Vančury Háj ve Slezsku *Co Přineslo Léto XI*

Knihovna města Ostravy

- Účast na Knižním festivalu Ostrava – návštěvníci měli možnost zapojit se do interaktivní hry *Uč se moudrým býti*, jejímž průvodcem byl J. A. Komenský
- Projekt *Tady se čte!* – podpora čtenářství ve školách a školských zařízeních

Knihovna Třinec

- Jarní prázdniny v knihovně – turnaj v Dámě a jiných deskových hrách, tvoření pop-up 3D knihy s psaním vlastních básniček
- Pastoral Brothers – interaktivní diskuze s oblíbeným youtuberským duem mladých kněží
- *Tančím ráda* – pohybový kurz pro dámy

Místní knihovna Mosty u Jablunkova

- *Diktát – Dyktando* – psaní diktátů v češtině a polštině pod vedením učitelů, touto akcí byl oslaven Mezinárodní den mateřského jazyka
- Výstava *Má vlast cestami proměn*

Městská knihovna Vítkov

- Cestopisné přednášky – *Vietnam*, *Adrenalinové výlety v Alpách*, *Pěšky přes Kavkaz od moře k moři*
- Výstava *200 let 111 knih 1 Božena*

Městská knihovna Vratimov

- *Poledníček* – čtení pro děti v mateřské škole
- Aktivita pro školy na téma *Záhadná zmizení v knihovně*, *Měl jsem psa a kočku*, *Znamení a pověry*, *Čtu, čteš, čteme* – kouzelný svět plný pohádkových knížek



Obrázek 1 – MěK Český Těšín – Beseda s Prokopem Siostrzonkem

Publikační činnost

Knihovny v MSK vydávají periodické i neperiodické publikace, newslettery a příležitostné tiskoviny. MěK knihovna Havířov vydala publikace *Zůstanou solí země* či fotografickou brožuru *Havířov: dotečky času*. MěK Český Těšín vydala publikaci k proběhlému druhému ročníku Ullmannovských slavností¹⁶, *Církevní památky českého Těšína*¹⁷ nebo třeba *Staň se spisovatelem s Klárou Smolíkovou*¹⁸. Knihovna města Ostravy vydala tištěnou verzi *Paměť Ostravy 2018–2020*¹⁹. Velmi aktivní byla v publikování také Knihovna Třinec, která vydala řadu článků v odborném knihovnickém tisku. Tematicky se týkaly stavu knihoven v průběhu pandemie, aktivit trenérů paměti či trendů dětského čtenářství.

¹⁶ ŽIVNÁ, Magdalena, ed. *Ullmannovské slavnosti. Uroczystości Ullmannowskie. Ullmann-Feierlichkeiten 2020: 2. ročník mezinárodního hudebního festivalu*. Český Těšín: Městská knihovna Český Těšín, 2020, 76 s. ISBN 978-80-907671-2-8.

¹⁷ BUDÍNSKÁ, Gabriela. *Církevní památky Českého Těšína. Zabytki sakralne Czeskiego Cieszyna.: Turistický průvodce. Przewodnik turystyczny*. Český Těšín: Městská knihovna Český Těšín, 2020, 22 s.

¹⁸ *Staň se spisovatelem s Klárou Smolíkovou: Sborník prací z autorské soutěže pro děti* [online].

Český Těšín: Městská knihovna Český Těšín, 2020 [cit. 2021-01-21]. Dostupné

z: https://issuu.com/szymczysko/docs/sborni_k20202

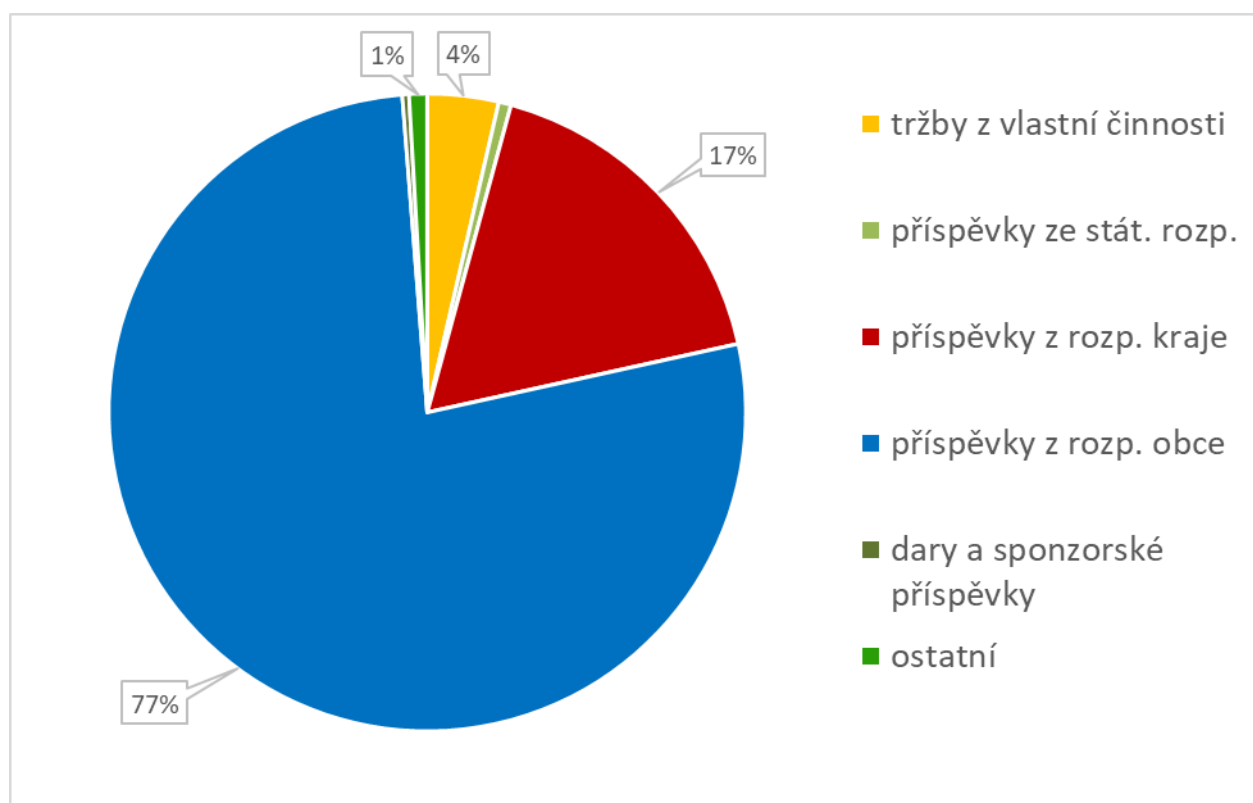
¹⁹ *Paměť Ostravy 2018–2020: almanach prací z projektu Knihovny města Ostravy*. Ostrava: Knihovna města Ostravy, příspěvková organizace, 2020. ISBN 978-80-907364-2-9.

Financování knihoven

V roce 2020 bylo na činnost knihoven v kraji vynaloženo celkem 395 673 293 Kč. Jednotlivé položky dokládá následující tabulka.

	Financování knihoven v Kč		
	2020	2019	rozdíl
tržby z vlastní činnosti	14 267 766	19 691 016	-5 423 250
příspěvky ze stát. rozp.	2 473 584	2 774 289	-300 705
příspěvky z rozp. kraje	68 395 718	63 297 800	5 097 918
příspěvky z fondů EU	300 145	186 085	114 060
příspěvky z rozp. obce	305 041 085	287 562 867	17 478 218
příspěvky od ostatních subjektů	218 953	397 494	-178 541
dary a sponzorské příspěvky	1 352 591	1 364 724	-12 133
ostatní	3 623 451	5 930 210	-2 306 759
celkem	395 673 293	381 204 485	14 468 808

Tabulka 8 – Finanční zdroje knihoven v MSK



Graf 1 – Zdroje financování knihoven

Hlavním zdrojem financování knihoven jsou finance z rozpočtu zřizovatelů knihoven (obce, kraj), dále tržby z vlastní činnosti a příspěvky ze státního rozpočtu.

Mimozdrojové financování

Knihovny se každoročně zapojují do projektů na podporu své činnosti. Nejčastěji žádají o grantovou podporu Ministerstvo kultury (grantový program VISK, Česká knihovna a Knihovna 21. století).

	Mimozdrojové financování knihoven v Kč	
	počet žadatelů	Kč
VISK	27	1 457 330
KNIHOVNA VE 21. STOLETÍ	12	176 000
ČESKÁ KNIHOVNA	58	333 803
SKIP 10	0	0
GRANTY ZŘIZOVATELE	3	48 000
JINÉ (NADACE APOD.)	21	1 363 767
CELKEM	121	3 378 900

Tabulka 9 – Financování knihoven z jiných zdrojů

Další dotace knihovny získaly z grantových prostředků Moravskoslezského kraje, Nadace Landek (MěK Havířov), Nadace OKD (RK Karviná), dotace na podporu TIC z MSK (MěK Hradec nad Moravicí). Příhraniční spolupráce byla financována např. v rámci programu Interreg V-A Česká republika – Polsko (MěK Český Těšín). Granty zřizovatele využila např. Knihovna města Ostravy na projekt *Paměť Ostravy* či *Evropský týden mobility*, z menších knihoven např. Knihovna Jablunkov na sociální projekty *Lekotéka* či *Senioři na síti*.

Knihovny v novém

Také v roce 2020 prošla řada knihoven Moravskoslezského kraje menšími či většími prostorovými změnami a vybavením.

Na Bruntálsku došlo k plánované rekonstrukci MěK Vrbno pod Pradědem, nově byly upraveny také vodní a elektrická síť, instalovány hlásiče požáru. Půdní prostory knihovny byly vyklizeny a upraveny pro užívání veřejností. Budou zde probíhat aktivity, které odpovídají novodobým požadavkům na vzdělávání dětí i dospělých. IC a MěK Horní Benešov pořídila herní stůl s vyměnitelnými deskami pro hraní stolního fotbalu, kulečnicku, ledního hokeje či tenisu. Doplněny byly skládací židličky a stolky, které je možno přemísťovat také do prostoru před knihovnou. Do nových prostor byly přestěhovány knihovny v Jiříkově a Třemešné.

V okrese Frýdek-Místek stále probíhá výstavba nové knihovny ve Staré Vsi nad Ondřejnicí, či rekonstrukce vstupní chodby MK Dobrá, včetně položení podlahové krytiny a instalace vestavné skříně a odkládacích prostor. Ve Skalici byla otevřena MěK Frýdek-Místek po celkové rekonstrukci, kterou si vyžádal stav po požáru. Rekonstrukce probíhá také na pobočce Místek. Větších prostor, ale na úkor bezbariérovosti se dočkala Knihovna Pstruží. Po několika letech došlo k znovuotevření knihovny v Horní Lomné, která sídlí v prostorách Domu integrovaných sociálních služeb.

Karvinsko zaznamenalo změny v K3 Bohumín – knihovna, kde došlo k rozsáhlé rekonstrukci hlavní budovy. MěK Havířov zrekonstruovala pobočku na ul. Gen. Svobody, do nových prostor byla přestěhována expozice Historie psaná uhlím, kterou knihovna spravuje. Regionální knihovna Karviná zrealizovala rekonstrukci Střediska hudby a umění, ve Středisku polské literatury došlo k výměně oken, kotlů a bezpečnostní signalizace. Rekonstrukce vstupní části začala v ObK Horní Suchá.


V okrese Nový Jičín dostaly změny tyto knihovny: MěK Nový Jičín investovala do výměny šikmé schodišťové plošiny pro uživatele s omezenou pohyblivostí, která již splňuje současné normy a bezpečnostní předpisy. Nábytek na míru a technika byly pořízeny do nového oddělení T – Klubu. Rekonstrukce probíhá na pobočce Jičina (ObK Starý Jičín), Kaménka (MěK Odry), Petřvaldík (ObK Petřvald). Do nových prostor byla přestěhována MK Bartošovice, která získala kompletní nové vybavení včetně techniky. Výmalbou, pokládkou koberce či výměnou oken prošly pobočky MěK Kopřivnice Mniší a Vičovice.

Na Opavsku došlo ke změnám u řady dalších knihoven. Rekonstrukcí prošla hrabyňská knihovna, stejně tak i knihovna v Hlubočci. Do nových prostor pak byla přestěhována pobočka v Domoradovicích. Jistých změn dosáhly knihovny v obcích Mokré Lazce, Darkovice, Třebom, Strahovice, Štěpánkovice, ať už jde o stěhování, přestavbu či vylepšení prostor. Na Vítkovsku proběhla celková rekonstrukce knihovny Větrkovice a na podzim započala rekonstrukce knihovny ve Starých Těchanovicích. Bezbariérovou knihovnou se stala díky přestěhování MK Horní Datyně.

Od roku 2019 probíhala kompletní přestavba budovy pro účely pobočky Podroužkova Knihovny města Ostravy. Moderní a prostorné zázemí navrhl architektonický atelier PROJEKTSTUDIO EUCZ. Změn dostal také American Corner v ústředí knihovny, kde došlo k úpravám společenského sálu vybavení novým nábytkem a technikou.



Obrázek 2 – MěK Frýdek-Místek, pobočka Skalce po rekonstrukci



Obrázek 3 – MK Mokré Lazce



Obrázek 4 – ObK Štěpánkovice



Obrázek 5 – MěK Krnov, karanténa knih

Ocenění knihoven a knihovníků

Rok 2020 přinesl pro knihovny a knihovníky Moravskoslezského kraje tyto nominace a ocenění:

Knihovna roku

Účast místní knihovny v Bolaticích v kategorii základní knihovna.

Knihovnická K2

Cena Moravskoslezského kraje – vítěznou knihovnicí se stala Mgr. Jarmila Burešová z Knihovny města Ostravy za inovativní přínos v práci se seniory a sociálně handicapovanými uživateli knihoven, 2. místo obsadil Mgr. Jiří Plešek z Univerzitní knihovny Ostravské univerzity za rozvoj informačního vzdělávání pro studenty, doktorandy i akademické pracovníky formou individuálních konzultací či online konzultací, na bronzové pozici se umístila Nataša Šlosárková z Knihovny Petra Bezruče v Opavě za metodickou činnost a výrazný podíl na automatizaci knihoven v okrese Opava.

Čestná uznání získali Marta Orszulíková z Místní knihovny Stonava za rozvoj komunitního života obce propojováním činnosti knihovny a místních organizací napříč generacemi, Mgr. Martina Wolna, ředitelka Knihovny Třinec za prosazování zájmů knihovny jako významné instituce otevřené pro kulturní a komunitní život města i regionu a Mgr. Aleš Drahotušský z Moravskoslezské vědecké knihovny v Ostravě za zásluhu na vzniku, fungování a propagaci Digitální knihovny Moravskoslezského kraje.

Knihovník Moravskoslezského kraje 2020

Jana Galášová – ředitelka Městské knihovny Český Těšín za systematickou práci v českém knihovnictví a za úspěšnou přeshraniční spolupráci i dlouholetou práci pro region SKIP 10.

Soutěž MARK

Nominace Mgr. Michaely Mrázové z Moravskoslezské vědecké knihovny v Ostravě za práci v oblasti počítačových technologií a informačních systémů a za zapojení do iniciativy Tiskne celé Česko v době koronakrize.

Osobnost města Krnova 2019

V kategorii kultura byl oceněn kolektiv Městské knihovny Krnov, v kategorii vzdělávání pak její ředitel Mgr. Jakub Mruz.

Ocenění Klubu přátel Hornického muzea v Ostravě

Pamětní medaile pro Městskou knihovnu Havířov za dlouholetou spolupráci.



Obrázek 6 – Cena Knihovnická K2 2020

Spolupráce knihoven

Knihovny MSK mají širokou mezinárodní i regionální spolupráci:

MěK Bruntál spolupracuje s Městskou knihnicou Štúrovo. MěK Krnov se zapojila do projektu *Cezhraničný kultúrny dialóg* s Oravskou knihnicou Antona Habovštiaka v Dolnom Kubíne.

MěK Frýdek-Místek spolupracovala s Krajskou knihnicou v Žilině v přeshraničním projektu *Naše knižnice (aj) pre znevýhodněných čitateľov*. Část projektu bude dokončena v roce 2021 pro nepříznivou situaci v loňském roce.

MK Frýdlant nad Ostravicí – dokončení projektu *Mezi stranami*, který propagoval kulturu v polsko-českém příhraničí.

MěK Havířov – spolupráce v projektu *MAP Knížka pro prvňáčky* s ObK Horní Bludovice a ObK Těrlicko.

MěK Hradec nad Moravicí – hromadný projekt knihovny Akademie.

Regionální knihovna Karviná – online konference XVI. Fórum knihovníků Slezského vojvodství (XVI Forum Bibliotekarzy Województwa Śląskiego). Konferenci pořádalo Sdružení polských knihovníků (Stowarzyszenie Bibliotekarzy Polskich).

Knihovna Petra Bezruče v Opavě spolupracovala s Místní knihovnou Pavla Křížkovského v Holasovicích, SKIP 10 a MSVK Ostrava na pořádání semináře *Co venkovské knihovny umějí a mohou*²⁰.

Mgr. Markéta Kukrechtová a Marcela Wierzgoń se zúčastnily Mezinárodního semináře *Motivačné aktivity s detským čitateľom v Knižnici pre mládež mesta Košice na Slovensku*. Mgr. Markéta Kukrechtová představila účastníkům Regionální knihovnu Karviná a Marcela Wierzgoń před dětmi a kolegy knihovníky vystoupila s besedou *Večerníčková čepice*.

MěK Český Těšín spolupracuje s partnerskými knihovnami v zahraničí – Biblioteka Miejska w Cieszynie (PL) a Pučka knjižnica i čitaonica Daruvar (Chorvatsko).

Knihovna Třinec se zapojuje do aktivit SKIP, Sekce knihovníků – trenérů paměti nebo Klubu dětských knihoven. V rámci SDRUK se pak podílela na organizaci celostátního workshopu pro manažery knihoven, konference Knihovny současnosti 2020 a CovidCON.

Jako spolupráci knihoven lze chápat také zapojení knihoven do portálu Knihovny.cz²¹. Mezi již zapojené knihovny patří v Moravskoslezském kraji MěK Frýdek-Místek, MěK a IC Hradec nad Moravicí, Regionální knihovna Karviná, Knihovna Petra Bezruče v Opavě, Moravskoslezská vědecká knihovna v Ostravě a Knihovna Třinec.

²⁰ Dpístupné z: <https://venkovske-knihovny-2020.webnode.cz/>

²¹ Dostupné na www: <https://www.knihovny.cz/>



Obrázek 7 – MěK Rýmařov – Herní odpoledne – Jiří Šebesta



Obrázek 8 – RK Karviná – Knihovnické divadélko



Obrázek 9 – Řepišťe – Zábavné odpoledne v rámci Krmáše



Obrázek 10 – Střítež – Pasování na čtenáře

Výkon regionálních funkcí

Knihovny v Moravskoslezském kraji již sedmnáctým rokem realizují výkon regionálních funkcí.

Cíle regionálních funkcí

Cíle regionálních funkcí (dále jen RF) v roce 2020 vycházely z Koncepce rozvoje VKIS v Moravskoslezském kraji na léta 2014–2020²², z Metodického pokynu Ministerstva kultury k zajištění výkonu regionálních funkcí knihoven a jejich koordinaci na území ČR²³, (dále jen Metodický pokyn) a také ze Zásad pro zajištění výkonu regionálních funkcí knihoven v Moravskoslezském kraji²⁴ (dále jen Zásady).

Na základě smluv mezi krajskou knihovnou a patnácti knihovnami pověřenými výkonem regionálních funkcí byly v roce 2020 zajištěny tyto služby:

- poradenská a konzultační činnost,
- nákup, zpracování, distribuce a cirkulace knihovního fondu,
- vzdělávání knihovníků,
- správa knihovního fondu (revize a aktualizace KF),
- servis automatizovaného knihovního systému.

Knihovny a lidé

V roce 2020 bylo v Moravskoslezském kraji v rámci systému regionálních funkcí obsluhováno 402 knihoven. Počet úvazků pracovníků zajišťujících regionální funkce činil 26,48, což je o 1,16 úvazku méně než v roce 2019.

Věcné plnění regionálních funkcí

Věcné plnění se zabývá statistickými ukazateli o výkonech spojených se službami regionálních funkcí. Pro zajištění rovnoměrného výkonu regionálních funkcí je stanoven standard jednotlivých druhů služeb, který upravuje kvalitativní a kvantitativní parametry. V Moravskoslezském kraji jsou stanoveny nároky na poskytování služeb zvláštním dokumentem, a to Zásadami.

Poradenská a konzultační činnost

V rámci poradenské a konzultační činnosti bylo zodpovězeno 1 373 dotazů v přímém výkonu regionálních funkcí. Moravskoslezská vědecká knihovna v Ostravě a pověřené knihovny vykonaly 408 metodických návštěv. V této oblasti výkonu regionálních funkcí se odrazila epidemiologická situace. Došlo k poklesu o 113 metodických návštěv oproti roku 2019. Zaznamenán však byl nárůst konzultací, což dokazuje, že pověřené knihovny intenzivněji zodpovídaly dotazy na dálku.

²² Moravskoslezský kraj. *Koncepce rozvoje veřejných knihovnických a informačních služeb v Moravskoslezském kraji na léta 2014–2020*. Ostrava: Odbor územního plánování, stavebního řádu a kultury Krajského úřadu Moravskoslezského kraje, Moravskoslezská vědecká knihovna v Ostravě, příspěvková organizace, 2014.

²³ Dostupné z: https://www.mkcr.cz/doc/cms_library/2019_metodicky_pokyn_mk_rf-11474.pdf

²⁴ Dostupné z: <https://www.svkos.cz/service/export/stahnout-dokument?hash=15f60727943fb33.64290191>

Konzultace byly poskytovány především k problematice provozování knihoven v době koronaviru – s obsluhovanými knihovnami byla řešena otázka uzavírání knihoven v souvislosti s nařízeními vlády, podmínky hygienických opatření, pracovněprávní souvislosti vzhledem k nastalé situaci apod. Dále byla konzultována problematika statistického výkaznictví, výměnných souborů, aktualizace webových stránek, možností využití dotačních programů pro knihovny, metodika vyřazování knihovnických fondů nebo standardy VKIS a jejich uplatňování.

Oblast poradenství je vykonávána prostřednictvím všech forem osobní i elektronické komunikace.

Vzdělávání knihovníků, semináře, porady

Pro pracovníky obsluhovaných i pověřených knihoven bylo v roce 2020 v rámci výkonu regionálních funkcí realizováno 31 vzdělávacích akcí, jejichž kapacita dosáhla 141 hodin a jež navštívilo 494 účastníků. Za rok 2020 začaly být nově sledovány aktivity na podporu vzdělávacích, kulturních a komunitních aktivit. Těch v Moravskoslezském kraji proběhlo celkem 7. Mimo vzdělávání uskutečněné v rámci výkonů regionálních funkcí bylo pracovníkům knihoven v kraji nabídnuto dalších 112 vzdělávacích akcí, kterých se zúčastnilo celkem 733 osob.

Také na pořádání vzdělávacích aktivit pro pracovníky knihoven se projevila situace spojená s koronavirovým vývojem a opatřeními, která bylo nutno dodržet. Některé knihovny přesunuly naplánované aktivity do online prostředí, řadu akcí však byly nuceny zrušit nebo přesunout na rok 2021. V případě nepříznivého vývoje počítají některé pověřené knihovny s online vzděláváním svých zaměstnanců i pracovníků obsluhovaných knihoven i v tomto roce.

Pro pověřené knihovny v kraji byly zorganizovány dvě porady, jarní proběhla v Knihovně Petra Bezruče v Opavě. Byly zde představeny výsledky činností za rok 2019 a prezentováno, jakým chybám se vyvarovat při podávání projektů či jaké vzdělávací aktivity jsou připravovány pro rok 2020. Regionální knihovna Karviná představila svůj projekt Společně s úsměvem. Všechny pověřené knihovny se podělily o zkušenosti s jarní vlnou pandemie a jejím vlivem na provoz knihoven. Na podzim pak musela být porada pro pověřené knihovny uskutečněna v online prostředí nástroje Google Meet. Obsahem byla např. příprava smluv pro výkon regionálních funkcí v roce 2021 nebo změny a doplňky ve statistických formulářích.

Knihovní fondy

Knihovní fondy určené do výměnných souborů jsou nakupovány z krajské dotace na výkon RF, některé knihovny nakupují také ze sdružených příspěvků obcí. V roce 2020 takto přispělo 29 obcí v oblasti Holasovice, Nový Jičín a Vítkov částkou 617 817,11 Kč.

Na nákup knihovního fondu z prostředků RF bylo vynaloženo 3 785 025,30 Kč. Roční přírůstek z krajské dotace činil 18 389 k. j., z prostředků obcí to bylo 3 197 k. j., z jiných zdrojů pak 310 k. j. Celkový stav výměnného fondu k 31. 12. 2020 dosáhl 364 711 k. j.

Centrální nákup a zpracování stálých knihovnických fondů provádějí pověřené knihovny v Bruntále, v Dobré, ve Frýdlantu nad Ostravicí, v Hradci nad Moravicí, v Karviné, v Novém Jičíně, v Opavě a ve Vratimově. Díky tomu dochází k úspoře nákladů a je zajištěna odbornost zpracování fondu. V roce 2020 byla na tuto službu vynaložena částka 5 523 923,9 Kč.

Správa knihovního fondu

K výkonu regionálních funkcí patří také aktualizace a revize knihovního fondu v obsluhovaných knihovnách. Dle plánu jednotlivých pověřených knihoven bylo v roce 2020 revidováno 64

knihoven o celkovém počtu 471 947 k. j. Aktualizace knihovního fondu je prováděna dle schváleného metodického pokynu Ministerstva kultury.²⁵

Servis automatizovaného knihovního systému

V MSK je snahou využívat možností regionálních automatizovaných systémů – jsou používány systémy firem LANius s. r. o. (Clavius, Clavius REKS a Tritius), firmy KP-SYS (Verbis, eVerbis, KpWinSQL), systém Dawinci a systém KOHA. V roce 2020 byl poskytnut servis celkem 196 knihovnám.

Doprava

Doprava v rámci výkonu regionálních funkcí je využívána především pro rozvoz výměnných souborů, za účelem metodických návštěv či dalších aktivit, které vyžadují přítomnost metodika pověřené knihovny v obsluhovaných knihovnách. V roce 2020 bylo tímto způsobem obsluženo 342 knihoven a najeto bylo 23 150 km.

Výkony metodiků

Výkony metodiků lze propočítat na průměrné výkony, kde ale nejsou zahrnuty činnosti jako např. psaní výročních zpráv, příprava a kontrola podkladů ke grantovým programům, tvorba a aktualizace webových stránek, komunikace se zřizovateli a další činnosti.

	Průměrné výkony na metodika	
	2020	2019
průměrný počet obsluhovaných knihoven	15	15
poskytnuté konzultace	52	45
realizované metodické návštěvy	15	19
zpracované statistické výkazy	12	12
organizace vzdělávacích akcí	1,2	1,8
pořádání a vedení porad	1	1
pomoc při revizi KF (počet revid. k.j.)	17 824	12 751
nákup knih z prostředků obcí (k. j.)	806	853
zpracování knih z prostředků obcí (k. j.)	1 215	1 044
roční přírůstek VF v k. j.	831	857
počet expedovaných souborů	83	91
počet k. j. ve výměnných souborech	3 331	3 842

Tabulka 10 – Průměrné výkony metodika

Ekonomické ukazatele

Financování výkonu regionálních funkcí zajišťuje Moravskoslezský kraj. „Podpora ze strany kraje je zaměřena především na naplnění základních cílů regionálních knihoven²⁶.“

²⁵ Dostupné z: https://www.mkr.cz/doc/cms_library/2017_metodicky-pokyn-mkdef-7674.pdf

²⁶ Koncepce rozvoje veřejných knihovnických a informačních služeb v Moravskoslezském kraji na léta 2021–2025 (Koncepce knihovnictví). Dostupné z: <https://www.svkos.cz/service/export/stahnout-dokument?hash=85f6073f43d49b8.28669458>

„O celkovém objemu finančních prostředků na zajištění výkonu regionálních funkcí knihoven každoročně rozhoduje zastupitelstvo kraje na svém zasedání v rámci schvalování rozpočtu MSK na kalendářní rok. V rozpočtu kraje na tento účel je každoročně vyčleněna finanční částka formou účelového příspěvku na provoz Moravskoslezské vědecké knihovně v Ostravě a další částka na neinvestiční účelové dotace pro 15 pověřených knihoven²⁷.“

V roce 2020 byla pro krajskou knihovnu vyčleněna částka ve výši 1 350 tis. Kč, pro 15 pověřených knihoven v kraji byla na rok 2020 schválena částka ve výši 15 500 tis. Kč. Oproti roku 2019 došlo k navýšení o 100 tis. Kč.

Rozpočet na výkon RF v roce 2020

KNIHOVNA	ČÁSTKA
Městská knihovna Bruntál	1 926 000
Město Brušperk	367 000
Místní knihovna Dobrá	203 000
Městská knihovna Frýdek-Místek	1 163 000
Městská knihovna Frýdlant nad Ostravicí	305 000
Městská knihovna Havířov	1 032 000
Obec Holasovice	560 000
Městská knihovna a informační centrum Hradec nad Moravicí, okres Opava	549 000
Regionální knihovna Karviná	1 366 000
Městské kulturní středisko Nový Jičín	3 153 000
Knihovna Petra Bezruče v Opavě	2 104 000
Knihovna města Ostravy	932 000
Městská knihovna Třinec	1 206 000
Město Vítkov	414 000
Městská knihovna Vratimov	220 000
Moravskoslezská vědecká knihovna v Ostravě	1 350 000
CELKEM v tis. Kč	16 850 000

²⁷ Viz tamtéž

Částky pro jednotlivé pověřené knihovny byly rozděleny dle metodiky obsažené v Zásadách (článek VII, odst. 4). Na výkon RF byla v roce 2020 vynaložena částka 16 692 528 Kč (včetně MSVK)²⁸. Následující tabulka ukazuje rozložení dotace:

	Čerpání dotace v roce 2020	
	Kč	% z celku
spotřeba materiálu	3 957 806	23,49%
z toho: nákup KF	3 785 025	22,46%
spotřeba energie	208 244	1,24%
opravy a udržování	4 631	0,03%
cestovné	20 873	0,12%
ostatní služby	516 116	3,06%
mzdové náklady	8 722 225	51,76%
zákonné sociální pojištění	2 931 527	17,40%
zákonné sociální náklady	219 548	1,30%
jiné ostatní náklady	8 265	0,05%
ostatní provozní náklady	103 292	0,61%
MSK celkem (zaokrouhleno)	16 692 528	100,00%

Tabulka 11 – Čerpání dotace

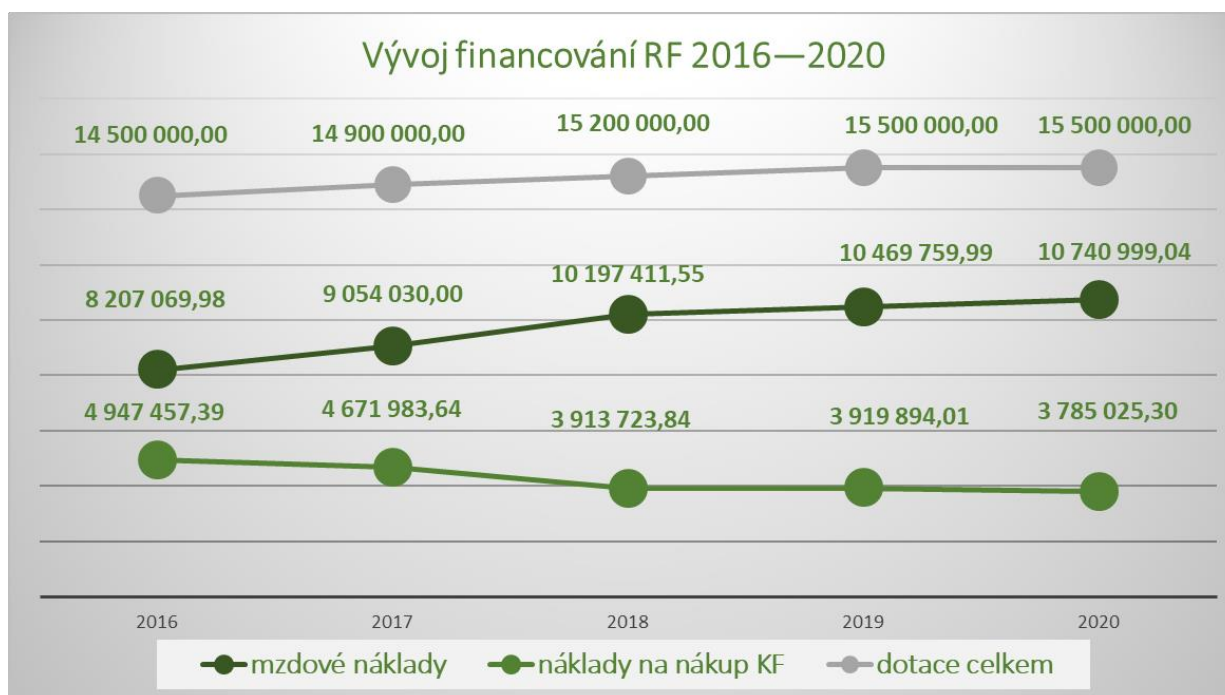
Z vlastních zdrojů byl výkon RF dotován částkou ve výši 356 613,31 Kč. Další finanční podpora z krajského grantového programu mimo prostředky na výkon RF byla přidělena knihovnám v Hradci nad Moravicí a Třinci. Celková částka činila 243 000 Kč.

Hodnocení personálního a finančního zajištění RF

Personální zajištění výkonu RF je v MSK stabilní, na pozicích metodiků v pověřených knihovnách pracují kvalifikovaní lidé (celkem 26,48 přepočtených úvazků), na pozici krajských metodiků jde o 2 přepočtené úvazky. Výše úvazků podle množství obsluhovaných knihoven je stanovena v Zásadách (článek VIII, odst. 2).

²⁸ MSVK z přidělené dotace vracela 157 471,87 Kč

Dle následujícího grafu²⁹ je zřejmé, že finanční podpora regionálních funkcí má mírně vzestupnou tendenci v případě mzdových nákladů, v roce 2020 však mírně poklesly náklady na nákup knihovního fondu.



Graf 2 – Vývoj financování v letech 2016–2020

Celkové hodnocení

Výkon regionálních funkcí si po letech své existence našel pevné místo u zřizovatelů/provozovatelů knihoven. Setkávání metodiků se zástupci obcí je pozitivním prvkem v rozvoji regionálních funkcí a navazování úzké součinnosti při modernizaci knihoven. Díky tomu došlo na mnoha místech ke zvýšení nejen kvality knihovnických služeb, ale i prostorového vybavení knihoven.

Zárukou přímé spolupráce a pomoci jsou knihovny pověřené výkonem regionálních funkcí. Jim a především jejich pracovníkům patří poděkování za jejich práci.

²⁹ Graf obsahuje částky určené pro pověření knihovny

Přílohy

Příloha č. 1 – Obyvatelé v sídlech pověřených knihoven

	Obyvatelé – pověřené knihovny					
	celkem			děti do 15 let		
	2020	2019	rozdíl	2020	2019	rozdíl
Bruntál	16 497	16 566	-69	2 278	2 436	-158
Brušperk	4 161	4 155	6	636	664	-28
Dobrá	3 214	3 214	0	445	467	-22
Frýdek-Místek	56 678	56 831	-153	7 448	7 840	-392
Frýdlant n. Ostravicí	10 067	10 064	3	1 426	1 477	-51
Havířov	73 915	74 091	-176	9 013	9 529	-516
Holasovice	1 405	1 416	-11	206	221	-15
Hradec n. Moravicí	5 533	5 543	-10	829	879	-50
Karviná	53 734	53 803	-69	6 289	6 607	-318
Nový Jičín	23 880	23 932	-52	3 379	3 572	-193
Opava	57 379	57 541	-162	7 523	8 011	-488
Ostrava	296 661	297 437	-776	39 146	41 267	-2 121
Třinec	35 673	35 726	-53	4 630	4 900	-270
Vítkov	5 744	5 766	-22	755	803	-48
Vratimov	7 371	7 363	8	1 050	1 110	-60

Příloha č. 2 – Obyvatelé podle obsluhovaných oblastí

	Obyvatelé – oblasti					
	celkem			děti do 15 let		
	2020	2019	rozdíl	2020	2019	rozdíl
Bruntál	86 270	86 450	-180	11 946	12 631	-685
Brušperk	22 326	21 741	585	3291	3415	-124
Dobrá	8 550	8 817	-267	1422	1488	-66
Frýdek-Místek	92 372	92 485	-113	12 711	13 389	-678
Frýdlant n. Ostravicí	20 371	20 307	64	3 019	3122	-103
Havířov	125 277	125 583	-306	15 551	16468	-917
Holasovice	11 334	11 343	-9	1785	1881	-96
Hradec n. Moravicí	16 008	16 039	-31	2324	2460	-136
Karviná	126 581	126 671	-90	16 068	16 914	-846
Nový Jičín	161 296	161 345	-49	23 309	24 489	-1 180
Opava	142 060	142 196	-136	20 213	21 369	-1 156
Ostrava	296 661	297 437	-776	39 146	41 267	-2 121
Třinec	79 356	78 808	548	11 317	11 959	-642
Vítkov	10 328	10 584	-256	1448	1512	-64
Vratimov	14 152	14 139	13	2 018	2 128	-110

Příloha č. 3 – Knihovní fond – pověřené knihovny, oblasti

	Knihovní fond – pověřené knihovny							
	celkem		periodika		k. j. na obyvatele		náklady na 1/ob.	
	2020	2019	2020	2019	2020	2019	2020	2019
Bruntál	137 478	135 286	61	64	8,33	8,17	44,85	32,87
Brušperk	24 793	25 822	48	53	5,96	6,21	35,50	30,72
Dobrá	18 913	18 453	81	66	5,88	5,74	69,84	62,41
Frýdek-Místek	165 798	164 618	333	328	2,93	2,90	25,84	19,81
Frýdlant n. Ostravicí	37 554	39 166	57	27	3,73	3,89	14,89	13,20
Havířov	195 751	202 069	201	265	2,65	2,73	25,24	25,84
Holasovice	33 043	32 190	20	10	23,52	22,73	122,35	120,29
Hradec n. Moravicí	37 729	36 637	56	59	6,82	6,61	44,63	40,90
Karviná	148 990	149 956	216	257	2,77	2,79	23,29	21,73
Nový Jičín	87 366	84 161	78	85	3,66	3,52	29,21	40,00
Opava	271 377	273 533	342	378	4,73	4,75	32,49	39,37
Ostrava	637 343	654 556	556	550	2,15	2,20	18,68	21,30
Třinec	91 053	96 581	213	250	2,55	2,70	28,93	30,87
Vítkov	30 027	30 751	86	81	5,23	5,33	44,50	49,19
Vratimov	35 361	34 326	38	42	4,80	4,66	26,64	23,31

	Knihovní fond – oblasti							
	celkem		periodika		k. j. na obyvatele		náklady na 1/ob.	
	2020	2019	2020	2019	2020	2019	2020	2019
Bruntál	443 058	453 355	315	329	5,14	5,24	30,42	30,39
Brušperk	106 581	100 576	251	207	4,77	4,63	25,99	30,62
Dobrá	37 201	40 625	188	157	4,35	4,61	43,56	39,35
Frýdek-Místek	260 625	270 207	404	410	2,82	2,92	21,85	20,82
Frýdlant n. Ostravicí	77 889	79 047	83	57	3,82	3,89	20,26	21,38
Havířov	339 612	349 146	374	495	2,71	2,78	26,53	30,81
Holasovice	57 647	56 018	41	31	5,09	4,94	46,30	63,07
Hradec n. Moravicí	58 307	57 355	74	72	3,64	3,58	22,68	27,41
Karviná	400 624	402 940	554	645	3,16	3,18	25,22	25,71
Nový Jičín	533 353	547 054	615	641	3,31	3,39	25,49	26,96
Opava	475 263	475 046	840	925	3,35	3,34	25,48	29,76
Ostrava	637 343	654 556	556	550	2,15	2,20	18,68	21,08
Třinec	246 134	257 306	594	624	3,10	3,26	24,38	26,24
Vítkov	44 702	46 608	100	94	4,33	4,40	31,51	44,64
Vratimov	67 677	66 410	83	87	4,78	4,70	32,99	30,50

Příloha č. 4 – Náklady na knihovní fond – pověřené knihovny, oblasti

	Náklady na KF (bez RF) – pověřené knihovny		
	2020	2019	rozdíl
Bruntál	739 831	485 849	195 344
Brušperk	147 695	130 605	20 043
Dobrá	224 464	178 791	23 890
Frýdek-Místek	1 464 648	1 127 621	338 969
Frýdlant n. Ostravicí	149 875	191 626	17 015
Havířov	1 865 251	1 945 290	-48 931
Holasovice	171 899	168 557	1 571
Hradec n. Moravicí	246 929	352 840	20 202
Karviná	1 251 305	1 156 491	82 278
Nový Jičín	697 485	985 328	-259 775
Opava	1 864 155	1 941 079	-401 154
Ostrava	5 541 516	5 440 763	-795 302
Třinec	1 032 012	889 739	-71 015
Vítkov	255 598	287 895	-28 052
Vratimov	196 356	153 856	24 701

	Náklady na KF (bez RF) – oblasti		
	2020	2019	rozdíl
Bruntál	2 624 263	2 335 643	99 031
Brušperk	580 194	547 642	40 508
Dobrá	372 467	314 648	37 111
Frýdek-Místek	2 018 493	1 760 676	305 444
Frýdlant n. Ostravicí	412 801	433 552	39 726
Havířov	3 323 515	3 456 204	-37 989
Holasovice	524 769	481 712	4 556
Hradec n. Moravicí	363 097	439 903	-57 696
Karviná	3 192 520	3 280 286	84 266
Nový Jičín	4 110 697	4 058 547	-264 550
Opava	3 619 429	3 636 058	-518 144
Ostrava	5 541 516	5 440 763	-795 302
Třinec	1 934 430	1 784 925	-108 131
Vítkov	325 455	364 785	-36 177
Vratimov	466 909	365 080	65 155

Příloha č. 5 – Uživatelé a návštěvníci knihoven – pověřené knihovny, oblasti

	Registrovaní uživatelé, návštěvníci – pověřené knihovny									
	počet registrovaných uživatelů		% registrovaných uživatelů z počtu obyvatel		počet registrovaných uživatelů do 15 let		% uživatelů do 15 let z celkového počtu uživatelů		počet návštěvníků (fyzické i virtuální)	
	2020	2019	2020	2019	2020	2019	2020	2019	2020	2019
Bruntál	1 880	2 162	11,4	12,2	448	625	23,8	25,9	70 851	67 481
Brušperk	711	813	17,1	19,4	284	403	39,9	41,5	9 727	24 152
Dobrá	660	865	20,5	28,9	192	337	29,1	35,1	15 675	47 998
Frýdek-Místek	5 313	6 457	9,4	12,2	1277	1914	24,0	29,3	140 473	212 715
Frýdlant n. Ostravicí	1 149	1 348	11,4	11,9	268	340	23,3	26,5	18 605	30 162
Havířov	6 257	8 630	8,5	10,5	1739	2726	27,8	28,7	150 086	188 664
Holasovice	486	535	34,6	38,3	156	169	32,1	30,1	6 386	9 140
Hradec n. Moravicí	602	690	10,9	12,7	185	243	30,7	34,3	6 745	10 983
Karviná	5 560	7 233	10,3	13,1	1226	1544	22,1	20,6	89 619	163 606
Nový Jičín	2 904	3 278	12,2	13,7	786	940	27,1	29,2	47 931	67 813
Opava	6 904	8 110	12,0	13,9	1593	1993	23,1	25,6	197 123	265 093
Ostrava	27 141	32 509	9,1	11,1	7605	11173	28,0	34,2	1 265 523	914 780
Třinec	4 852	5 567	13,6	15,6	1342	1715	27,7	31,2	130 617	176 002
Vítkov	879	797	15,3	13,4	289	264	32,9	30,6	27 862	22 118
Vratimov	609	681	8,3	9,1	189	217	31,0	32,0	11 837	15 514

	Registrovaní uživatelé, návštěvníci – oblasti									
	počet registrovaných uživatelů		% registrovaných uživatelů z počtu obyvatel		počet registrovaných uživatelů do 15 let		do 15 let z celkového počtu uživatelů		počet návštěvníků (fyzické i virtuální)	
	2020	2019	2020	2019	2020	2019	2020	2019	2020	2019
Bruntál	8 131	9 475	9,4	11,0	1977	2664	24,3	28,1	202 229	208 558
Brušperk	2 276	2 441	10,2	11,2	587	705	25,8	28,9	30 792	52 008
Dobrá	1 066	1 323	12,5	15,0	305	445	28,6	33,6	40 263	89 545
Frýdek-Místek	7 219	8 647	7,8	9,3	1887	2692	26,1	31,1	156 718	240 316
Frýdlant n. Ostravicí	1 979	2 288	9,7	11,3	423	556	21,4	24,3	27 413	44 759
Havířov	11 026	14 434	8,8	11,5	3028	4187	27,5	29,0	312 684	465 548
Holasovice	1 175	1 310	10,4	11,5	382	454	32,5	34,7	12 868	19 652
Hradec n. Moravicí	1 129	1 232	7,1	7,7	321	388	28,4	31,5	10 691	17 164
Karviná	13 091	15 708	10,3	12,4	3895	4762	29,8	30,3	188 941	327 560
Nový Jičín	14 728	16 321	9,1	10,1	4221	4982	28,7	30,5	262 334	375 474
Opava	15 084	17 103	10,6	12,0	4427	5631	29,3	32,9	295 761	402 019
Ostrava	27 141	32 509	9,1	10,9	7605	11103	28,0	34,2	1 265 523	914 780
Třinec	8 561	9 968	10,8	12,6	2681	3468	31,3	34,8	179 830	256 603
Vítkov	1 293	1 217	12,5	11,5	433	411	33,5	33,8	30 377	25 487
Vratimov	1 187	1 309	8,4	9,3	330	389	27,8	29,7	22 195	31 007

Příloha č. 6 – Výpůjčky – pověřené knihovny, oblasti

	Výpůjčky – pověřené knihovny							
	celkem		z toho dětem do 15 let		počet výpůjček na 1 obyvatele		počet výpůjček na 1 uživatele	
	2020	2019	2020	2019	2020	2019	2020	2019
Bruntál	102 547	113 476	8 127	10 136	6,22	6,85	54,55	52,49
Brušperk	19 091	25 458	2 165	2 921	4,59	6,13	26,85	31,31
Dobrá	32 390	42 511	5 902	10 022	10,08	13,23	49,08	49,15
Frýdek-Místek	309 229	312 426	29 103	34 317	5,46	5,50	58,20	48,39
Frýdlant n. Ostravicí	40 573	52 988	9 895	13 842	4,03	5,27	35,31	39,31
Havířov	203 592	306 705	20 992	38 683	2,75	4,14	32,54	35,54
Holasovice	22 380	30 021	4 936	7 400	15,93	21,20	46,05	56,11
Hradec n. Moravicí	24 152	29 325	3 691	6 269	4,37	5,29	40,12	42,50
Karviná	250 642	420 059	30 398	56 646	4,66	7,81	45,08	58,08
Nový Jičín	106 865	156 508	11 605	17 751	4,48	6,54	36,80	47,74
Opava	356 694	477 187	70 406	95 436	6,22	8,29	51,66	58,84
Ostrava	1 344 372	1 473 967	174 775	196 123	4,53	4,96	49,53	45,34
Třinec	159 594	188 548	23 427	30 470	4,47	5,28	32,89	33,87
Vítkov	31 432	41 923	4 728	5 946	5,47	7,27	35,76	52,60
Vratimov	22 727	30 002	5 106	6 776	3,08	4,07	37,32	44,06

	Výpůjčky – oblasti							
	celkem		z toho dětem do 15 let		počet výpůjček na 1 obyvatele		počet výpůjček na 1 uživatele	
	2020	2019	2020	2019	2020	2019	2020	2019
Bruntál	364 934	424 949	34 387	43 432	4,23	4,92	44,88	44,85
Brušperk	78 222	95 266	6 621	9 428	3,50	4,38	34,37	39,03
Dobrá	47 410	60 683	7 541	13 926	5,55	6,88	44,47	45,87
Frýdek-Místek	355 769	370 260	33 755	41 894	3,85	4,00	49,28	42,82
Frýdlant n. Ostravicí	64 699	82 865	12 713	17 641	3,18	4,08	32,69	36,22
Havířov	362 015	548 986	35 258	66 263	2,89	4,37	32,83	38,03
Holasovice	42 214	53 687	7 921	12 089	3,72	4,73	35,93	40,98
Hradec n. Moravicí	35 038	44 905	5 117	9 163	2,19	2,80	31,03	36,45
Karviná	525 946	783 480	89 550	137 505	4,16	6,19	40,18	49,88
Nový Jičín	478 594	616 090	51 351	72 841	2,97	3,82	32,50	37,75
Opava	575 507	746 195	108 627	149 465	4,05	5,25	38,15	43,63
Ostrava	1 344 372	1 473 967	174 775	196 123	4,53	4,96	49,53	45,34
Třinec	275 495	350 906	39 603	61 990	3,47	4,45	32,18	35,20
Vítkov	38 214	52 110	6 556	9 046	3,70	4,92	29,55	42,82
Vratimov	47 895	60 602	9 659	13 529	3,38	4,29	40,35	46,30

Příloha č. 7

Pořadí podle stavu knihovního fondu na obyvatele v roce 2020

1. Holasovice	23,5	44. Bohumín	3,66
2. Smilovice	9,3	45. Nový Jičín	3,66
3. Bruntál	8,3	46. Sedlnice	3,38
4. Stonava	8,1	47. Kunín	3,35
5. Hradec nad Moravicí	6,8	48. Bolatice	3,25
6. Horní Benešov	6,6	49. Kravaře	3,24
7. Hnojník	6,3	50. Rýmařov	3,21
8. Brušperk	6,0	51. Dolní Benešov	3,18
9. Vrbno pod Pradědem	5,9	52. Břidličná	3,12
10. Dobrá	5,9	53. Šenov	3,10
11. Bystřice	5,6	54. Petřvald	3,10
12. Hukvaldy	5,6	55. Hladké Životice	3,09
13. Kobeřice	5,3	56. Komorní Lhotka	3,05
14. Vítkov	5,2	57. Kozlovice	2,96
15. Frenštát pod Radhoštěm	5,2	58. Frýdek-Místek	2,93
16. Žabeň	5,2	59. Štramberk	2,90
17. Třanovice	5,1	60. Dolní Lutyně	2,88
18. Ostravice	5,0	61. Budišov	2,85
19. Město Albrechtice	5,0	62. Dětmárovice	2,84
20. Velká Polom	4,9	63. Karviná	2,77
21. Fulnek	4,8	64. Odry	2,77
22. Vratimov	4,8	65. Studénka	2,74
23. Řepiště	4,8	66. Pustějov	2,69
24. Opava	4,7	67. Havířov	2,65
25. Klimkovice	4,7	68. Sviadnov	2,60
26. Staříč	4,7	69. Kopřivnice	2,56
27. Paskov	4,7	70. Třinec	2,55
28. Albrechtice	4,7	71. Štěpánkovice	2,50
29. Krnov	4,5	72. Petrovice u Karviné	2,46
30. Čeladná	4,5	73. Těrlicko	2,33
31. Petřvald	4,4	74. Vendryně	2,22
32. Raškovice	4,3	75. Orlová	2,18
33. Fryčovice	4,2	76. Ostrava	2,15
34. Stará Ves	4,2	77. Hlučín	2,09
35. Jablunkov	4,0	78. Vřesina	2,08
36. Bílovec	4,0	79. Bruzovice	2,07
37. Mosty u Jablunkova	4,0	80. Mošnov	1,97
38. Horní Suchá	3,7	81. Rychvald	1,89
39. Frýdlant nad Ostravicí	3,7	82. Ludgeřovice	1,85
40. Český Těšín	3,7	83. Návsí	1,80
41. Háj ve Slezsku	3,7	84. Sedliště	1,77
42. Střítež	3,7	85. Baška	1,54
43. Příbor	3,7		

průměrná hodnota
medián

4,10
3,67

Příloha č. 8

Pořadí podle % obnovy knihovního fondu ve volném výběru v roce 2020

1. Holasovice	17,16	44. Petřvald	4,49
2. Dobrá	10,59	45. Budišov	4,42
3. Vítkov	9,53	46. Frenštát pod Radhoštěm	4,42
4. Bolatice	8,02	47. Horní Benešov	4,17
5. Bruntál	7,82	48. Sviadnov	4,13
6. Hradec nad Moravicí	7,72	49. Příbor	4,09
7. Návsí	7,71	50. Karviná	4,05
8. Petřvald	7,67	51. Střítež	3,92
9. Vřesina	7,60	52. Stará Ves	3,88
10. Bílovec	7,38	53. Čeladná	3,87
11. Ostrava	6,96	54. Studénka	3,85
12. Pustějov	6,91	55. Břidličná	3,77
13. Smilovice	6,87	56. Petrovice u Karviné	3,76
14. Nový Jičín	6,83	57. Dětmovice	3,63
15. Žabeň	6,52	58. Sedliště	3,53
16. Kobeřice	6,47	59. Ludgeřovice	3,53
17. Kopřivnice	6,44	60. Řepiště	3,26
18. Havířov	6,36	61. Město Albrechtice	3,13
19. Třinec	6,34	62. Háj ve Slezsku	3,13
20. Hukvaldy	6,33	63. Bystřice	3,13
21. Komorní Lhotka	6,09	64. Hlučín	3,06
22. Opava	5,98	65. Fulnek	3,04
23. Hladké Žitovice	5,92	66. Třanovice	3,03
24. Rychvald	5,87	67. Fryčovice	3,01
25. Štramberk	5,57	68. Kravaře	2,97
26. Brušperk	5,44	69. Sedlnice	2,96
27. Bohumín	5,43	70. Vrbno pod Pradědem	2,91
28. Frýdek-Místek	5,42	71. Jablunkov	2,88
29. Štěpánkovice	5,31	72. Albrechtice	2,82
30. Frýdlant nad Ostravicí	5,29	73. Odry	2,78
31. Rýmařov	5,16	74. Mosty u Jablunkova	2,77
32. Stonava	5,12	75. Dolní Lutyně	2,70
33. Staříč	5,11	76. Kozlovice	2,64
34. Vratimov	5,09	77. Ostravice	2,53
35. Krnov	5,08	78. Český Těšín	2,49
36. Vendryně	5,01	79. Horní Suchá	2,39
37. Orlová	4,97	80. Dolní Benešov	2,25
38. Velká Polom	4,95	81. Šenov	2,17
39. Raškovice	4,86	82. Baška	2,07
40. Paskov	4,82	83. Kunín	1,77
41. Klimkovice	4,76	84. Bruzovice	1,38
42. Těrlicko	4,76	85. Hnojník	1,16
43. Mošnov	4,49		

průměrná hodnota

4,82

medián

4,49

Pořadí podle obratu knihovního fondu v roce 2020

1. Ostrava	2,1	44. Rýmařov	0,8
2. Frýdek-Místek	1,9	45. Sviadnov	0,8
3. Hlučín	1,8	46. Město Albrechtice	0,8
4. Třinec	1,8	47. Odry	0,8
5. Dobrá	1,7	48. Baška	0,8
6. Karviná	1,7	49. Brušperk	0,8
7. Petřvald	1,6	50. Břidličná	0,8
8. Český Těšín	1,6	51. Čeladná	0,8
9. Bolatice	1,5	52. Bruntál	0,7
10. Krnov	1,4	53. Kozlovice	0,7
11. Kopřivnice	1,4	54. Mosty u Jablunkova	0,7
12. Velká Polom	1,4	55. Klimkovice	0,7
13. Jablunkov	1,4	56. Bystřice	0,7
14. Orlová	1,3	57. Staříč	0,7
15. Opava	1,3	58. Hukvaldy	0,7
16. Bílovec	1,3	59. Holasovice	0,7
17. Vrbno pod Pradědem	1,3	60. Žabeň	0,7
18. Studénka	1,3	61. Kunín	0,6
19. Stará Ves	1,3	62. Vratimov	0,6
20. Nový Jičín	1,2	63. Hradec nad Moravicí	0,6
21. Kobeřice	1,2	64. Ostravice	0,6
22. Těrlicko	1,2	65. Vendryně	0,6
23. Příbor	1,1	66. Petřvald	0,6
24. Frýdlant nad Ostravicí	1,1	67. Pustějov	0,6
25. Štramberk	1,1	68. Střítež	0,6
26. Hnojník	1,1	69. Ludgeřovice	0,5
27. Frenštát pod Radhoštěm	1,1	70. Fulnek	0,5
28. Dolní Lutyně	1,1	71. Raškovice	0,5
29. Vřesina	1,1	72. Řepiště	0,5
30. Vítkov	1,0	73. Smilovice	0,5
31. Havířov	1,0	74. Třanovice	0,5
32. Dětmárovice	1,0	75. Stonava	0,5
33. Rychvald	1,0	76. Albrechtice	0,5
34. Kravaře	1,0	77. Horní Benešov	0,4
35. Štěpánkovice	1,0	78. Komorní Lhotka	0,4
36. Háj ve Slezsku	1,0	79. Šenov	0,4
37. Petrovice u Karviné	1,0	80. Sedliště	0,4
38. Návsí	0,9	81. Horní Suchá	0,3
39. Paskov	0,9	82. Mošnov	0,3
40. Bohumín	0,9	83. Sedlnice	0,2
41. Dolní Benešov	0,9	84. Bruzovice	0,2
42. Budišov	0,9	85. Hladké Žitovice	0,2
43. Fryčovice	0,9		

průměrná hodnota

0,92

medián

0,9

Pořadí podle nákladů na knihovní fond na 1 obyvatele v roce 2020

1. Holasovice	264,68	44. Petrovice u Karviné	26,60
2. Stonava	87,39	45. Bolatice	26,48
3. Dobrá	76,42	46. Horní Suchá	26,07
4. Žabeň	62,07	47. Mosty u Jablunkova	25,93
5. Hradec nad Moravicí	59,96	48. Fulnek	25,78
6. Vítkov	58,29	49. Návsí	24,96
7. Velká Polom	57,58	50. Dětmárovice	24,96
8. Bruntál	56,07	51. Hukvaldy	24,28
9. Bílovec	51,56	52. Stará Ves	23,89
10. Brušperk	50,09	53. Český Těšín	23,86
11. Nový Jičín	49,55	54. Háj ve Slezsku	23,48
12. Opava	43,71	55. Těrlicko	23,41
13. Petřvald	42,32	56. Ostravice	23,34
14. Kobeřice	42,24	57. Frýdlant nad Ostravicí	22,91
15. Smilovice	40,30	58. Ostrava	21,82
16. Rýmařov	40,26	59. Třanovice	21,79
17. Bohumín	40,09	60. Břidličná	21,59
18. Paskov	38,75	61. Čeladná	21,56
19. Petřvald	38,51	62. Vendryně	21,33
20. Staříč	38,05	63. Rychvald	21,11
21. Krnov	37,32	64. Budišov	20,54
22. Horní Benešov	36,34	65. Orlová	19,95
23. Vrbno pod Pradědem	35,84	66. Šenov	19,89
24. Příbor	35,44	67. Studénka	19,71
25. Bystřice	35,35	68. Kravaře	18,10
26. Klimkovice	35,23	69. Mošnov	17,11
27. Třinec	34,29	70. Jablunkov	17,10
28. Raškovice	34,28	71. Sviadnov	16,72
29. Vratimov	33,77	72. Ludgeřovice	16,56
30. Hladké Životice	33,19	73. Odry	16,40
31. Frenštát pod Radhoštěm	32,28	74. Fryčovice	15,89
32. Řepiště	31,92	75. Kozlovice	15,43
33. Město Albrechtice	31,04	76. Kunín	14,68
34. Havířov	30,47	77. Dolní Benešov	14,33
35. Štramberk	29,84	78. Dolní Lutyně	13,72
36. Albrechtice	29,41	79. Komorní Lhotka	13,45
37. Střítež	29,30	80. Hlučín	12,95
38. Štěpánkovice	29,18	81. Sedlnice	11,90
39. Frýdek-Místek	28,88	82. Hnojník	10,95
40. Karviná	28,74	83. Bruzovice	7,13
41. Pustějov	28,29	84. Sedliště	6,00
42. Kopřivnice	28,19	85. Baška	4,24
43. Vřesina	27,21		

průměrná hodnota

32,61

medián

27,21

Pořadí podle % registrovaných uživatelů z počtu obyvatel v roce 2020

1. Holasovice	34,6	44. Fulnek	9,7
2. Dobrá	20,5	45. Rýmařov	9,5
3. Velká Polom	19,9	46. Háj ve Slezsku	9,5
4. Bolatice	18,7	47. Bohumín	9,5
5. Smilovice	17,4	48. Horní Benešov	9,4
6. Brušperk	17,1	49. Frýdek-Místek	9,4
7. Frenštát pod Radhoštěm	16,6	50. Staříč	9,3
8. Kobeřice	16,5	51. Orlová	9,2
9. Bílovec	16,2	52. Ostrava	9,1
10. Stonava	15,5	53. Střítež	9,1
11. Vítkov	15,3	54. Vřesina	9,1
12. Český Těšín	15,2	55. Kopřivnice	8,9
13. Třinec	13,6	56. Město Albrechtice	8,6
14. Klimkovice	13,6	57. Paskov	8,6
15. Čeladná	13,1	58. Sviadnov	8,6
16. Krnov	13,0	59. Havířov	8,5
17. Raškovice	12,9	60. Petřvald	8,3
18. Hlučín	12,4	61. Vratimov	8,3
19. Petřvald	12,4	62. Odry	8,2
20. Třanovice	12,3	63. Těrlicko	8,0
21. Nový Jičín	12,2	64. Dolní Lutyně	7,8
22. Opava	12,0	65. Štěpánkovice	7,7
23. Hnojník	12,0	66. Dětmárovice	7,6
24. Bystřice	11,8	67. Řepiště	7,4
25. Kozlovice	11,7	68. Studénka	7,3
26. Příbor	11,5	69. Albrechtice	7,0
27. Frýdlant nad Ostravicí	11,4	70. Petrovice u Karviné	6,4
28. Bruntál	11,4	71. Rychvald	6,3
29. Kravaře	11,3	72. Návsí	6,1
30. Mosty u Jablunkova	11,3	73. Ludgeřovice	6,1
31. Jablunkov	11,2	74. Sedlnice	5,7
32. Fryčovice	11,0	75. Budišov	5,7
33. Hradec nad Moravicí	10,9	76. Baška	5,6
34. Pustějov	10,9	77. Komorní Lhotka	5,1
35. Žabeň	10,5	78. Kunín	4,8
36. Stará Ves	10,4	79. Štramberk	4,8
37. Karviná	10,3	80. Sedliště	4,7
38. Břidličná	10,2	81. Vendryně	4,3
39. Horní Suchá	10,2	82. Šenov	3,6
40. Vrbno pod Pradědem	10,1	83. Bruzovice	3,6
41. Hukvaldy	10,0	84. Hladké Životice	3,3
42. Ostravice	9,9	85. Mošnov	2,0
43. Dolní Benešov	9,8		

průměrná hodnota

10,4

medián

9,8

Příloha č. 12

Pořadí podle počtu výpůjček na 1 registrovaného uživatele v roce 2020

1. Vrbno pod Pradědem	75,4	44. Žabeň	32,8
2. Štramberk	65,6	45. Havířov	32,5
3. Petřvald	58,6	46. Bílovec	32,3
4. Frýdek-Místek	58,2	47. Ostravice	32,2
5. Hnojník	56,6	48. Orlová	31,7
6. Bruntál	54,5	49. Vendryně	31,6
7. Opava	51,7	50. Albrechtice	31,4
8. Paskov	50,8	51. Hlučín	31,1
9. Stará Ves	50,3	52. Mošnov	31,0
10. Krnov	49,7	53. Štěpánkovice	31,0
11. Ostrava	49,5	54. Rychvald	30,1
12. Jablunkov	49,3	55. Horní Benešov	30,0
13. Dobrá	49,1	56. Dolní Benešov	29,4
14. Studénka	47,1	57. Rýmařov	28,3
15. Holasovice	46,0	58. Kravaře	27,7
16. Město Albrechtice	46,0	59. Návsí	27,5
17. Budišov	45,3	60. Brušperk	26,9
18. Kunín	45,1	61. Fulnek	26,6
19. Karviná	45,1	62. Odry	26,6
20. Kopřivnice	40,5	63. Smilovice	26,3
21. Hradec nad Moravicí	40,1	64. Bolatice	26,0
22. Dolní Lutyně	39,3	65. Čeladná	25,9
23. Kobeřice	39,1	66. Mosty u Jablunkova	25,5
24. Hukvaldy	38,6	67. Stonava	25,3
25. Dětmarovice	38,5	68. Sviadnov	25,0
26. Český Těšín	38,2	69. Klimkovice	25,0
27. Vratimov	37,3	70. Komorní Lhotka	24,9
28. Háj ve Slezsku	37,0	71. Vřesina	24,0
29. Nový Jičín	36,8	72. Břidličná	23,3
30. Petrovice u Karviné	36,5	73. Střítež	23,2
31. Vítkov	35,8	74. Petřvald	21,6
32. Šenov	35,4	75. Baška	21,6
33. Frýdlant nad Ostravicí	35,3	76. Třanovice	20,1
34. Bohumín	35,3	77. Kozlovice	18,6
35. Příbor	35,0	78. Raškovice	17,7
36. Staříč	34,9	79. Ludgeřovice	16,6
37. Těrlícko	34,9	80. Sedliště	15,0
38. Bystřice	34,3	81. Pustějov	14,7
39. Velká Polom	34,1	82. Hladké Životice	14,2
40. Fryčovice	33,8	83. Sedlnice	13,6
41. Frenštát pod Radhoštěm	33,6	84. Bruzovice	12,7
42. Řepiště	33,1	85. Horní Suchá	11,6
43. Třinec	32,9		

průměrná hodnota

34,2

medián

32,9

Příloha č. 13

Pořadí podle počtu návštěv na 1 registrovaného uživatele v roce 2020

1. Ostrava	46,64	44. Bolatice	14,22
2. Bruntál	38,79	45. Štramberk	13,96
3. Bohumín	38,65	46. Brušperk	13,77
4. Horní Benešov	38,17	47. Mošnov	13,67
5. Vítkov	31,70	48. Třanovice	13,61
6. Orlová	30,74	49. Mosty u Jablunkova	13,59
7. Opava	28,77	50. Stará Ves	13,57
8. Klimkovice	28,15	51. Fryčovice	13,29
9. Třinec	27,10	52. Holasovice	13,26
10. Bílovec	26,55	53. Sedlnice	13,07
11. Frýdek-Místek	26,45	54. Smilovice	12,52
12. Rýmařov	25,32	55. Staříč	12,16
13. Krnov	24,94	56. Čeladná	11,74
14. Havířov	24,06	57. Odry	11,33
15. Frenštát pod Radhoštěm	23,95	58. Hradec nad Moravicí	11,31
16. Dobrá	23,75	59. Hukvaldy	11,01
17. Vrbno pod Pradědem	22,83	60. Fulnek	10,82
18. Studénka	22,66	61. Návsí	10,68
19. Řepiště	22,06	62. Ostravice	10,52
20. Bystřice	21,91	63. Albrechtice	10,52
21. Kopřivnice	20,97	64. Budišov	10,29
22. Petřvald	20,33	65. Petřvald	9,77
23. Vratimov	19,44	66. Vendryně	9,72
24. Český Těšín	18,74	67. Baška	9,68
25. Hlučín	18,60	68. Těrlicko	9,18
26. Štěpánkovice	18,40	69. Hladké Životice	9,15
27. Sviadnov	17,97	70. Pustějov	8,96
28. Žabeň	17,56	71. Petrovice u Karviné	8,94
29. Vřesina	17,31	72. Velká Polom	8,69
30. Paskov	16,79	73. Rychvald	8,43
31. Nový Jičín	16,51	74. Dolní Benešov	8,25
32. Karviná	16,25	75. Město Albrechtice	8,06
33. Frýdlant nad Ostravicí	16,20	76. Stonava	7,89
34. Kunín	15,86	77. Dětmorovice	7,87
35. Břidličná	15,46	78. Dolní Lutyně	7,42
36. Hnojník	15,10	79. Komorní Lhotka	7,37
37. Háj ve Slezsku	14,94	80. Raškovice	7,35
38. Jablunkov	14,88	81. Kozlovice	6,63
39. Kravaře	14,86	82. Bruzovice	6,35
40. Střítež	14,81	83. Ludgeřovice	5,31
41. Příbor	14,80	84. Sedliště	4,97
42. Šenov	14,73	85. Horní Suchá	2,74
43. Koberžice	14,31		

průměrná hodnota

16,23

medián

14,31

Pořadí podle plochy knihovny na 1000 obyvatel v roce 2020 (v m²)*

1. Holasovice	186,48	44. Petřvald	32,10
2. Bílovec	125,60	45. Ludgeřovice	32,03
3. Třanovice	116,99	46. Staříč	31,71
4. Horní Benešov	110,73	47. Háj ve Slezsku	30,43
5. Kunín	81,95	48. Jablunkov	30,14
6. Sedlnice	79,64	49. Město Albrechtice	29,95
7. Fulnek	69,90	50. Studénka	29,52
8. Fryčovice	68,62	51. Frenštát pod Radhoštěm	28,99
9. Hnojník	65,41	52. Stará Ves	28,82
10. Mosty u Jablunkova	63,99	53. Odry	28,66
11. Raškovice	57,68	54. Baška	27,82
12. Brušperk	57,20	55. Kopřivnice	27,82
13. Stonava	56,99	56. Dětmárovice	27,64
14. Rýmařov	56,36	57. Bystřice	27,26
15. Břidličná	55,07	58. Nový Jičín	27,01
16. Příbor	53,57	59. Havířov	26,92
17. Velká Polom	53,22	60. Dolní Benešov	26,82
18. Komorní Lhotka	53,15	61. Frýdek-Místek	26,52
19. Bolatice	52,98	62. Kravaře	26,45
20. Český Těšín	48,11	63. Vendryně	26,37
21. Kobeřice	47,73	64. Dolní Lutyně	25,04
22. Petřvald	47,30	65. Dobrá	24,89
23. Albrechtice	46,83	66. Opava	24,75
24. Čeladná	45,66	67. Těrlicko	24,60
25. Hradec nad Moravicí	44,64	68. Šenov	24,29
26. Vítkov	44,39	69. Ostrava	23,63
27. Paskov	44,00	70. Orlová	22,86
28. Ostravice	43,94	71. Frýdlant nad Ostravicí	22,65
29. Řepiště	43,43	72. Vratimov	21,84
30. Střítež	41,39	73. Vřesina	21,75
31. Štramberk	39,51	74. Horní Suchá	21,75
32. Kozlovice	39,16	75. Hlučín	21,19
33. Třinec	37,79	76. Budišov	20,59
34. Hukvaldy	37,14	77. Orlová	19,71
35. Bruntál	36,79	78. Rychvald	19,32
36. Štěpánkovice	36,78	79. Rychvald	19,13
37. Sviadnov	36,50	80. Petrovice u Karviné	18,14
38. Sedliště	35,76	81. Petrovice u Karviné	18,02
39. Vrbno pod Pradědem	34,92	82. Krnov	14,35
40. Karviná	33,46		
41. Návsí	33,22		
42. Bohumín	33,08		
43. Klimkovice	33,03		

* sledují se obce nad 1000 obyvatel

průměrná hodnota

41,60

medián

33,15

Příloha č. 15 – Tabulka věcného plnění (Bruntál, Brušperk, Dobrá)

	Věcné plnění RF za rok 2020		
	BRUNTÁL	BRUŠPERK	DOBRÁ
Počet pověřených knihoven			
Počet pracovníků zajišťujících regionální funkce	4,00	0,60	0,49
Počet obsluhovaných knihoven	53	9	6
Poradenská a konzultační činnost			
počet obslužených knihoven	53	9	6
počet poskytnutých konzultací	29	62	116
počet metodických návštěv	32	11	54
Statistika knihovnických činností Kult (MK) 12 - 01			
počet obslužených knihoven	53	9	6
počet zpracovaných statistických výkazů	51	12	9
Vzdělávání knihovníků, semináře			
počet obslužených knihoven	14	6	6
počet všech vzdělávacích akcí	1	1	6
z toho (z ř. 14): počet akcí v rámci RF	1	1	4
z toho (z ř. 15): počet akcí na podporu vzd., kult. a komunitních aktivit	0	1	4
počet všech účastníků	38	9	30
z toho (z ř. 17): počet účastníků akcí v rámci RF	38	9	28
z toho (z ř. 18): počet účast. akcí na podporu vzd., kult. a kom. aktivit	0	9	27
počet všech vyučovacích hodin	5	2	34
z toho (z ř. 20): počet vyuč. hodin v rámci RF	5	2	25
z toho (z ř. 21): počet vyuč. hodin na podporu vzd., kult. a kom. aktivit	0	2	25
Porady			
počet obslužených knihoven	14	6	6
počet akcí	1	1	6
počet účastníků	38	9	32
Praktická podpora vzdělávacích, kulturních a komunitních aktivit			
počet obslužených knihoven	0	0	1
počet akcí, zásahů	0	0	1
Pomoc při revizi a aktualizaci KF			
počet obslužených knihoven	5	2	3
počet revidovaných knihoven	4	2	3
počet revidovaných knihovnických jednotek	16 033	29 146	8 170
Nákup KF z prostř. provozovatelů (obcí) do vlastních KF			
počet obslužených knihoven	42	5	6
počet nakoupených knihovnických jednotek	10 398	995	765
Zpracování KF z prostř. provozovatelů (obcí) vlastních KF			
počet obslužených knihoven	43	5	6
počet zpracovaných knihovnických jednotek	11 785	995	765
Výměnný fond (v knihovnických jednotkách)			
stav výměnného fondu k 31. 12. 2020	33 727	8 933	2 799
roční přírůstek VF	1 020	271	129
roční úbytek výměnného fondu	101	241	109
z ř. 42 zakoupeno z finančních prostředků kraje na RF	633	271	129
z ř. 42 zakoupeno z finančních prostředků obce	0	0	0
z ř. 42 zakoupeno z fin. prostředků dalších zdrojů	288	0	0
Cirkulace VF			
počet obslužených knihoven	50	9	6
počet expedovaných souborů	163	36	81
počet svazků v souborech	12 899	1 094	2 174
Servis automatizovaného knihovního systému			
počet knihoven, pro které pověřená knihovna zajišťuje podporu automatizovaného systému	0	9	6
počet akcí, zásahů	0	15	40
Doprava v rámci výkonu RF			
počet obslužených knihoven	52	9	6
počet ujetých km	5 372	392	1 506

Příloha č. 16 – Tabulka věcného plnění (Frýdek-Místek, Frýdlant n. O., Havířov)

	Věcné plnění RF za rok 2020		
	FRÝDEK-MÍSTEK	FRÝDLANT N. O.	HAVÍŘOV
Počet pověřených knihoven			
Počet pracovníků zajišťujících regionální funkce	2,06	0,50	1,15
Počet obsluhovaných knihoven	26	7	14
Poradenská a konzultační činnost			
počet obslužených knihoven	26	7	14
počet poskytnutých konzultací	87	64	17
počet metodických návštěv	16	7	26
Statistika knihovnických činností Kult (MK) 12 - 01			
počet obslužených knihoven	26	7	3
počet zpracovaných statistických výkazů	23	11	5
Vzdělávání knihovníků, semináře			
počet obslužených knihoven	2	0	14
počet všech vzdělávacích akcí	2	0	2
z toho (z ř. 14): počet akcí v rámci RF	2	0	2
z toho (z ř. 15): počet akcí na podporu vzd., kult. a komunitních aktivit	0	0	2
počet všech účastníků	2	0	75
z toho (z ř. 17): počet účastníků akcí v rámci RF	2	0	75
z toho (z ř. 18): počet účast. akcí na podporu vzd., kult. a kom. aktivit	0	0	75
počet všech vyučovacích hodin	6	0	12
z toho (z ř. 20): počet vyuč. hodin v rámci RF	6	0	12
z toho (z ř. 21): počet vyuč. hodin na podporu vzd., kult. a kom. aktivit	0	0	12
Porady			
počet obslužených knihoven	4	0	14
počet akcí	1	0	1
počet účastníků	4	0	6
Praktická podpora vzdělávacích, kulturních a komunitních aktivit			
počet obslužených knihoven	0	0	0
počet akcí, zásahů	0	0	0
Pomoc při revizi a aktualizaci KF			
počet obslužených knihoven	2	1	14
počet revidovaných knihoven	1	1	17
počet revidovaných knihovnických jednotek	2 954	12 653	236 162
Nákup KF z prostř. provozovatelů (obcí) do vlastních KF			
počet obslužených knihoven	0	6	0
počet nakoupených knihovnických jednotek	0	831	0
Zpracování KF z prostř. provozovatelů (obcí) vlastních KF			
počet obslužených knihoven	10	6	0
počet zpracovaných knihovnických jednotek	5 141	941	0
Výměnný fond (v knihovnických jednotkách)			
stav výměnného fondu k 31. 12. 2020	27 055	6 897	31 087
roční přírůstek VF	1 568	230	1 784
roční úbytek výměnného fondu	1 423	105	1 280
z ř. 42 zakoupeno z finančních prostředků kraje na RF	1 568	230	1 762
z ř. 42 zakoupeno z finančních prostředků obce	0	0	0
z ř. 42 z zakoupeno z fin. prostředků dalších zdrojů	0	0	22
Cirkulace VF			
počet obslužených knihoven	25	7	14
počet expedovaných souborů	79	121	38
počet svazků v souborech	3 950	2 106	2 388
Servis automatizovaného knihovního systému			
počet knihoven, pro které pověřená knihovna zajišťuje podporu automatizovaného systému	21	4	14
počet akcí, zásahů	59	13	69
Doprava v rámci výkonu RF			
počet obslužených knihoven	14	7	14
počet ujetých km	441	480	392

Příloha č. 17 – Tabulka věcného plnění (Holasovice, Hradec n. M., Karviná)

	Věcné plnění RF za rok 2020		
	HOLASOVICE	HRADEC N. M.	KARVINÁ
Počet pověřených knihoven			
Počet pracovníků zajišťujících regionální funkce	1,00	1,00	2,08
Počet obsluhovaných knihoven	21	19	25
Poradenská a konzultační činnost			
počet obslužených knihoven	21	19	25
počet poskytnutých konzultací	32	35	99
počet metodických návštěv	21	2	11
Statistika knihovnických činností Kult (MK) 12 - 01			
počet obslužených knihoven	21	19	12
počet zpracovaných statistických výkazů	14	20	16
Vzdělávání knihovníků, semináře			
počet obslužených knihoven	0	1	12
počet všech vzdělávacích akcí	0	1	12
z toho (z ř. 14): počet akcí v rámci RF	0	0	9
z toho (z ř. 15): počet akcí na podporu vzd., kult. a komunitních aktivit	0	0	0
počet všech účastníků	0	4	247
z toho (z ř. 17): počet účastníků akcí v rámci RF	0	0	221
z toho (z ř. 18): počet účast. akcí na podporu vzd., kult. a kom. aktivit	0	0	0
počet všech vyučovacích hodin	0	2	45
z toho (z ř. 20): počet vyuč. hodin v rámci RF	0	0	25
z toho (z ř. 21): počet vyuč. hodin na podporu vzd., kult. a kom. aktivit	0	0	0
Porady			
počet obslužených knihoven	9	0	11
počet akcí	1	0	3
počet účastníků	12	0	34
Praktická podpora vzdělávacích, kulturních a komunitních aktivit			
počet obslužených knihoven	6	0	1
počet akcí, zásahů	21	0	1
Pomoc při revizi a aktualizaci KF			
počet obslužených knihoven	3	4	0
počet revidovaných knihoven	3	4	0
počet revidovaných knihovnických jednotek	6 931	6 118	0
Nákup KF z prostř. provozovatelů (obcí) do vlastních KF			
počet obslužených knihoven	0	18	12
počet nakoupených knihovnických jednotek	0	362	4 734
Zpracování KF z prostř. provozovatelů (obcí) vlastních KF			
počet obslužených knihoven	0	18	12
počet zpracovaných knihovnických jednotek	0	1 044	6 678
Výměnný fond (v knihovnických jednotkách)			
stav výměnného fondu k 31. 12. 2020	21 575	11 099	22 680
roční přírůstek VF	2 998	426	1 131
roční úbytek výměnného fondu	3 198	133	727
z ř. 42 zakoupeno z finančních prostředků kraje na RF	1 094	426	1 131
z ř. 42 zakoupeno z finančních prostředků obce	1 904	0	0
z ř. 42 z zakoupeno z fin. prostředků dalších zdrojů	0	0	0
Cirkulace VF			
počet obslužených knihoven	21	19	21
počet expedovaných souborů	63	45	145
počet svazků v souborech	7 134	3 551	8 412
Servis automatizovaného knihovního systému			
počet knihoven, pro které pověřená knihovna zajišťuje podporu automatizovaného systému	0	5	21
počet akcí, zásahů	0	0	189
Doprava v rámci výkonu RF			
počet obslužených knihoven	21	19	20
počet ujetých km	1 303	439	2 010

Příloha č. 18 – Tabulka věcného plnění (Nový Jičín, Opava, Ostrava)

	Věcné plnění RF za rok 2020		
	NOVÝ JIČÍN	OPAVA	OSTRAVA
Počet pověřených knihoven			
Počet pracovníků zajišťujících regionální funkce	4,25	3,30	1,00
Počet obsluhovaných knihoven	83	50	28
Poradenská a konzultační činnost			
počet obslužených knihoven	83	50	28
počet poskytnutých konzultací	284	125	8
počet metodických návštěv	59	46	28
Statistika knihovnických činností Kult (MK) 12 - 01			
počet obslužených knihoven	54	47	1
počet zpracovaných statistických výkazů	58	43	1
Vzdělávání knihovníků, semináře			
počet obslužených knihoven	0	6	28
počet všech vzdělávacích akcí	0	5	87
z toho (z ř. 14): počet akcí v rámci RF	0	5	0
z toho (z ř. 15): počet akcí na podporu vzd., kult. a komunitních aktivit	0	0	0
počet všech účastníků	0	5	476
z toho (z ř. 17): počet účastníků akcí v rámci RF	0	5	0
z toho (z ř. 18): počet účast. akcí na podporu vzd., kult. a kom. aktivit	0	0	0
počet všech vyučovacích hodin	0	6	1 099
z toho (z ř. 20): počet vyuč. hodin v rámci RF	0	6	0
z toho (z ř. 21): počet vyuč. hodin na podporu vzd., kult. a kom. aktivit	0	0	0
Porady			
počet obslužených knihoven	0	0	28
počet akcí	0	0	1
počet účastníků	0	0	58
Praktická podpora vzdělávacích, kulturních a komunitních aktivit			
počet obslužených knihoven	0	3	0
počet akcí, zásahů	0	3	0
Pomoc při revizi a aktualizaci KF			
počet obslužených knihoven	17	7	28
počet revidovaných knihoven	10	4	5
počet revidovaných knihovních jednotek	31 200	18 230	55 011
Nákup KF z prostř. provozovatelů (obcí) do vlastních KF			
počet obslužených knihoven	10	9	0
počet nakoupených knihovních jednotek	1 012	870	0
Zpracování KF z prostř. provozovatelů (obcí) vlastních KF			
počet obslužených knihoven	10	9	0
počet zpracovaných knihovních jednotek	1 317	878	0
Výměnný fond (v knihovních jednotkách)			
stav výměnného fondu k 31. 12. 2020	61 237	70 701	27 918
roční přírůstek VF	3 309	2 563	4 640
roční úbytek výměnného fondu	1 309	653	837
z ř. 42 zakoupeno z finančních prostředků kraje na RF	2 374	2 553	4 640
z ř. 42 zakoupeno z finančních prostředků obce	935	0	0
z ř. 42 z zakoupeno z fin. prostředků dalších zdrojů	0	0	0
Cirkulace VF			
počet obslužených knihoven	83	41	28
počet expedovaných souborů	623	397	131
počet svazků v souborech	12 888	11 404	6 928
Servis automatizovaného knihovního systému			
počet knihoven, pro které pověřená knihovna zajišťuje podporu automatizovaného systému	31	55	0
počet akcí, zásahů	203	98	0
Doprava v rámci výkonu RF			
počet obslužených knihoven	83	46	0
počet ujetých km	3 099	4 757	0

Příloha č. 19 – Tabulka věcného plnění (Třinec, Vítkov, Vratimov)

	Věcné plnění RF za rok 2020		
	TŘINEC	VÍTKOV	VRATIMOV
Počet pověřených knihoven			
Počet pracovníků zajišťujících regionální funkce	1,95	0,80	0,30
Počet obsluhovaných knihoven	26	15	5
Poradenská a konzultační činnost			
počet obslužených knihoven	26	15	5
počet poskytnutých konzultací	122	20	0
počet metodických návštěv	24	18	47
Statistika knihovnických činností Kult (MK) 12 - 01			
počet obslužených knihoven	26	15	5
počet zpracovaných statistických výkazů	26	12	7
Vzdělávání knihovníků, semináře			
počet obslužených knihoven	11	3	5
počet všech vzdělávacích akcí	1	1	2
z toho (z ř. 14): počet akcí v rámci RF	1	1	2
z toho (z ř. 15): počet akcí na podporu vzd., kult. a komunitních aktivit	0	0	0
počet všech účastníků	11	5	14
z toho (z ř. 17): počet účastníků akcí v rámci RF	11	5	14
z toho (z ř. 18): počet účast. akcí na podporu vzd., kult. a kom. aktivit	0	0	0
počet všech vyučovacích hodin	4	3	42
z toho (z ř. 20): počet vyuč. hodin v rámci RF	4	3	42
z toho (z ř. 21): počet vyuč. hodin na podporu vzd., kult. a kom. aktivit	0	0	0
Porady			
počet obslužených knihoven	26	6	5
počet akcí	2	1	2
počet účastníků	54	8	14
Praktická podpora vzdělávacích, kulturních a komunitních aktivit			0
počet obslužených knihoven	4	0	0
počet akcí, zásahů	6	0	0
Pomoc při revizi a aktualizaci KF			
počet obslužených knihoven	6	3	1
počet revidovaných knihoven	6	3	1
počet revidovaných knihovnických jednotek	32 697	3 149	13 493
Nákup KF z prostř. provozovatelů (obcí) do vlastních KF			
počet obslužených knihoven	0	0	5
počet nakoupených knihovnických jednotek	0	0	1 371
Zpracování KF z prostř. provozovatelů (obcí) vlastních KF			
počet obslužených knihoven	6	14	5
počet zpracovaných knihovnických jednotek	493	464	1 667
Výměnný fond (v knihovnických jednotkách)			
stav výměnného fondu k 31.12. 2020	19 201	13 852	5 950
roční přírůstek VF	961	716	259
roční úbytek výměnného fondu	2 773	580	5
z ř. 42 zakoupeno z finančních prostředků kraje na RF	961	358	259
z ř. 42 zakoupeno z finančních prostředků obce	0	358	0
z ř. 42 z zakoupeno z fin. prostředků dalších zdrojů	0	0	0
Cirkulace VF			
počet obslužených knihoven	26	15	5
počet expedovaných souborů	111	45	119
počet svazků v souborech	6 716	3 150	3 411
Servis automatizovaného knihovního systému			
počet knihoven, pro které pověřená knihovna zajišťuje podporu automatizovaného systému	26	0	4
počet akcí, zásahů	56	0	34
Doprava v rámci výkonu RF			
počet obslužených knihoven	26	15	5
počet ujetých km	772	808	198

Příloha č. 20 – Tabulka věcného plnění (MSVK Ostrava, MS kraj, kraj bez MSVK)

	Věcné plnění RF za rok 2020		
	MSVK OSTRAVA	MS KRAJ	KRAJ BEZ MSVK
Počet pověřených knihoven	15	15	15
Počet pracovníků zajišťujících regionální funkce	2,00	26,48	24,48
Počet obsluhovaných knihoven	15	402	387
Poradenská a konzultační činnost			
počet obslužených knihoven	56	443	387
počet poskytnutých konzultací	273	1 373	1 100
počet metodických návštěv	6	408	402
Statistika knihovnických činností Kult (MK) 12 - 01			
počet obslužených knihoven	15	319	304
počet zpracovaných statistických výkazů	7	315	308
Vzdělávání knihovníků, semináře			
počet obslužených knihoven	62	170	108
počet všech vzdělávacích akcí	22	143	121
z toho (z ř. 14): počet akcí v rámci RF	3	31	28
z toho (z ř. 15): počet akcí na podporu vzd., kult. a komunitních aktivit	0	7	7
počet všech účastníků	311	1 227	916
z toho (z ř. 17): počet účastníků akcí v rámci RF	86	494	408
z toho (z ř. 18): počet účast. akcí na podporu vzd., kult. a kom. aktivit	0	111	111
počet všech vyučovacích hodin	490	1 750	1 260
z toho (z ř. 20): počet vyuč. hodin v rámci RF	11	141	130
z toho (z ř. 21): počet vyuč. hodin na podporu vzd., kult. a kom. aktivit	0	39	39
Porady			
počet obslužených knihoven	15	144	129
počet akcí	2	22	20
počet účastníků	52	321	269
Praktická podpora vzdělávacích, kulturních a komunitních aktivit			
počet obslužených knihoven	0	15	15
počet akcí, zásahů	0	32	32
Pomoc při revizi a aktualizaci KF			
počet obslužených knihoven	0	96	96
počet revidovaných knihoven	0	64	64
počet revidovaných knihovnických jednotek	0	471 947	471 947
Nákup KF z prostř. provozovatelů (obcí) do vlastních KF			
počet obslužených knihoven	0	113	113
počet nakoupených knihovnických jednotek	0	21 338	21 338
Zpracování KF z prostř. provozovatelů (obcí) vlastních KF			
počet obslužených knihoven	0	144	144
počet zpracovaných knihovnických jednotek	0	32 168	32 168
Výměnný fond (v knihovnických jednotkách)			
stav výměnného fondu k 31. 12. 2020	0	364 711	364 711
roční přírůstek VF	0	22 005	22 005
roční úbytek výměnného fondu	0	13 474	13 474
z ř. 42 zakoupeno z finančních prostředků kraje na RF	0	18 389	18 389
z ř. 42 zakoupeno z finančních prostředků obce	0	3 197	3 197
z ř. 42 z zakoupeno z fin. prostředků dalších zdrojů	0	310	310
Cirkulace VF			
počet obslužených knihoven	0	370	370
počet expedovaných souborů	0	2 197	2 197
počet svazků v souborech	0	88 205	88 205
Servis automatizovaného knihovního systému			
počet knihoven, pro které pověřená knihovna zajišťuje podporu automatizovaného systému	0	196	196
počet akcí, zásahů	0	776	776
Doprava v rámci výkonu RF			
počet obslužených knihoven	5	342	337
počet ujetých km	1 181	23 150	21 969

Příloha č. 21 – Tabulka ekonomického plnění (Bruntál, Brušperk, Dobrá)

	Ekonomická část výkonů RF za rok 2020		
	BRUNTÁL	BRUŠPERK	DOBRÁ
Spotřeba materiálu	161 526,86	60 715,00	21 254,60
z toho: nákup knihovního fondu	130 693,33	60 715,00	21 151,60
Spotřeba energie	31 351,65	0,00	0,00
Opravy a udržování	4 332,00	0,00	0,00
Cestovné	3 085,00	0,00	0,00
Ostatní služby	144 273,19	0,00	503,40
z toho: doprava	78 809,00	0,00	0,00
z toho: servis výpočetní techniky	46 714,00	0,00	503,40
z toho: nákup licence na el. zdroje	0,00	0,00	0,00
z toho: nákup knihovnických služeb	0,00	0,00	0,00
Mzdové náklady	1 128 465,00	228 570,89	129 250,00
z toho: platy zaměstnanců	1 128 465,00	228 570,89	129 250,00
z toho: ostatní osobní náklady	0,00	0,00	0,00
Zákonné sociální pojištění	381 471,00	77 714,11	47 490,00
Sociální náklady	52 322,30	0,00	4 502,00
Jiné ostatní náklady	0,00	0,00	0,00
Ostatní provozní náklady	19 173,00	0,00	0,00
Provozní náklady celkem	1 926 000,00	367 000,00	203 000,00
Náklady celkem (z krajské dotace)	1 926 000,00	367 000,00	203 000,00
Přidělená dotace (krajská)	1 926 000,00	367 000,00	203 000,00
Vráceno (nedočerpáno)	0,00	0,00	0,00
Financování RF z jiných zdrojů (mimo RF)			
Spotřeba materiálu	54 499,23	0,00	0,00
z toho: na nákup knihovního fondu	54 499,23	0,00	0,00
Mzdové náklady	15 000,00	73 912,51	0,00
z toho: platy zaměstnanců	15 000,00	73 912,51	0,00
z toho: ostatní osobní náklady	0,00	0,00	0,00
Zákonné sociální pojištění	5 070,00	25 130,49	0,00
Ostatní provozní náklady	20 194,67	0,00	7 376,20
Provozní náklady celkem	94 763,90	99 043,00	7 376,20
Náklady celkem	94 763,90	99 043,00	7 376,20
Finance obcí na nákup a zpracování KF	2 351 826,90	0,00	491 515,63
na nákup stálého KF pro knihovny	2 260 014,90	0,00	372 467,63
na zpracování stálého KF pro knihovny	91 812,00	0,00	119 048,00
Další finanční podpora z krajského rozpočtu (mimo prostředky na RF)			
celkové částky, které knihovny získaly v roce 2020	0,00	0,00	0,00
krajské grantové programy nejen pro knihovny	0,00	0,00	0,00
krajské grantové programy jen pro knihovny	0,00	0,00	0,00
podíl obcí na nákupu výměnného fondu			
počet obcí přispívajících na nákup výměnného fondu	0	0	0
částka poskytnutá na výměnný fond (za přispívající obce celkem)	0,00	0,00	0,00

Příloha č. 22 – Tabulka ekonomického plnění (Frýdek-Místek, Frýdlant n. O., Havířov)

	Ekonomická část výkonů RF za rok 2020		
	FRÝDEK-MÍSTEK	FRÝDLANT N. O.	HAVÍŘOV
Spotřeba materiálu	183 057,00	53 599,00	390 145,88
z toho: nákup knihovního fondu	172 421,98	50 784,00	387 188,41
Spotřeba energie	0,00	0,00	0,00
Opravy a udržování	0,00	0,00	0,00
Cestovné	609,00	2 027,00	0,00
Ostatní služby	16 607,00	0,00	33 452,12
z toho: doprava	0,00	0,00	0,00
z toho: servis výpočetní techniky	0,00	0,00	29 040,00
z toho: nákup licence na el. zdroje	0,00	0,00	550,00
z toho: nákup knihovnických služeb	0,00	0,00	0,00
Mzdové náklady	712 866,00	183 624,00	455 862,00
z toho: platy zaměstnanců	712 866,00	183 624,00	451 362,00
z toho: ostatní osobní náklady	0,00	0,00	4 500,00
Zákonné sociální pojištění	235 203,00	62 078,00	152 540,00
Sociální náklady	0,00	3 672,00	0,00
Jiné ostatní náklady		0,00	0,00
Ostatní provozní náklady	14 658,00	0,00	0,00
Provozní náklady celkem	1 163 000,00	305 000,00	1 032 000,00
Náklady celkem (z krajské dotace)	1 163 000,00	305 000,00	1 032 000,00
Přidělená dotace (krajská)	1 163 000,00	305 000,00	1 032 000,00
Vráceno (nedočerpáno)	0,00	0,00	0,00
Financování RF z jiných zdrojů (mimo RF)			
Spotřeba materiálu	0,00	0,00	4 351,26
z toho: na nákup knihovního fondu	0,00	0,00	0,00
Mzdové náklady	0,00	0,00	30 750,00
z toho: platy zaměstnanců	0,00	0,00	30 750,00
z toho: ostatní osobní náklady	0,00	0,00	0,00
Zákonné sociální pojištění	0,00	0,00	10 393,00
Ostatní provozní náklady	0,00	0,00	9 027,00
Provozní náklady celkem	0,00	0,00	54 521,26
Náklady celkem	0,00	0,00	54 521,26
Finance obcí na nákup a zpracování KF	0,00	181 988,00	0,00
na nákup stálého KF pro knihovny	0,00	181 988,00	0,00
na zpracování stálého KF pro knihovny	0,00	0,00	0,00
Další finanční podpora z krajského rozpočtu (mimo prostředky na RF)			
celkové částky, které knihovny získaly v roce 2020	0,00	0,00	0,00
krajské grantové programy nejen pro knihovny	0,00	0,00	0,00
krajské grantové programy jen pro knihovny	0,00	0,00	0,00
podíl obcí na nákupu výměnného fondu			
počet obcí přispívajících na nákup výměnného fondu	0	0	0
částka poskytnutá na výměnný fond (za přispívající obce celkem)	0,00	0,00	0,00

Příloha č. 23 – Tabulka ekonomického plnění (Holasovice, Hradec n. M., Karviná)

	Ekonomická část výkonů RF za rok 2020		
	HOLASOVICE	HRADEC N. M.	KARVINÁ
Spotřeba materiálu	204 980,00	84 826,00	337 642,23
z toho: nákup knihovního fondu	199 980,00	84 826,00	292 776,53
Spotřeba energie	0,00	0,00	22 490,62
Opravy a udržování	0,00	0,00	299,45
Cestovné	0,00	1 043,00	174,00
Ostatní služby	0,00	20 408,00	89 156,96
z toho: doprava	0,00	0,00	0,00
z toho: servis výpočetní techniky	0,00	0,00	86 150,00
z toho: nákup licence na el. zdroje	0,00	0,00	0,00
z toho: nákup knihovnických služeb	0,00	0,00	0,00
Mzdové náklady	254 769,00	318 190,00	683 937,00
z toho: platy zaměstnanců	254 769,00	318 190,00	671 937,00
z toho: ostatní osobní náklady	0,00	0,00	12 000,00
Zákonné sociální pojištění	100 251,00	108 091,00	218 861,00
Sociální náklady	0,00	16 442,00	13 438,74
Jiné ostatní náklady	0,00	0,00	0,00
Ostatní provozní náklady	0,00	0,00	0,00
Provozní náklady celkem	560 000,00	549 000,00	1 366 000,00
Náklady celkem (z krajské dotace)	560 000,00	549 000,00	1 366 000,00
Přidělená dotace (krajská)	560 000,00	549 000,00	1 366 000,00
Vráceno (nedočerpáno)	0,00	0,00	0,00
Financování RF z jiných zdrojů (mimo RF)			
Spotřeba materiálu	0,00	11 244,00	0,00
z toho: na nákup knihovního fondu	0,00	0,00	0,00
Mzdové náklady	0,00	25 000,00	0,00
z toho: platy zaměstnanců	0,00	12 000,00	0,00
z toho: ostatní osobní náklady	0,00	13 000,00	0,00
Zákonné sociální pojištění	0,00	0,00	0,00
Ostatní provozní náklady	0,00	29 547,00	0,00
Provozní náklady celkem	0,00	65 791,00	0,00
Náklady celkem	0,00	65 791,00	0,00
Finance obcí na nákup a zpracování KF	0,00	72 266,00	1 638 190,29
na nákup stálého KF pro knihovny	0,00	72 266,00	1 243 745,29
na zpracování stálého KF pro knihovny	0,00	0,00	394 445,00
Další finanční podpora z krajského rozpočtu (mimo prostředky na RF)			
celkové částky, které knihovny získaly v roce 2020	0,00	129 000,00	0,00
krajské grantové programy nejen pro knihovny	0,00	129 000,00	0,00
krajské grantové programy jen pro knihovny	0,00	0,00	0,00
podíl obcí na nákupu výměnného fondu			
počet obcí přispívajících na nákup výměnného fondu	11	0	0
částka poskytnutá na výměnný fond (za přispívající obce celkem)	340 570,76	0,00	0,00

Příloha č. 24 – Tabulka ekonomického plnění (Nový Jičín, Opava, Ostrava)

	Ekonomická část výkonů RF za rok 2020		
	NOVÝ JIČÍN	OPAVA	OSTRAVA
Spotřeba materiálu	526 629,34	665 801,32	932 000,00
z toho: nákup knihovního fondu	485 766,95	643 849,12	932 000,00
Spotřeba energie	154 401,93	0,00	0,00
Opravy a udržování	0,00	0,00	0,00
Cestovné	4 249,00	0,00	0,00
Ostatní služby	140 036,85	7 203,66	0,00
z toho: doprava	0,00	0,00	0,00
z toho: servis výpočetní techniky	96 555,00	0,00	0,00
z toho: nákup licence na el. zdroje	9 956,92	0,00	0,00
z toho: nákup knihovnických služeb	0,00	0,00	0,00
Mzdové náklady	1 652 526,00	1 066 382,00	0,00
z toho: platy zaměstnanců	1 652 526,00	0,00	0,00
z toho: ostatní osobní náklady	0,00	0,00	0,00
Zákonné sociální pojištění	556 506,00	359 184,00	0,00
Sociální náklady	81 791,00	0,00	0,00
Jiné ostatní náklady	7 228,88	1 036,00	0,00
Ostatní provozní náklady	29 631,00	4 393,02	0,00
Provozní náklady celkem	3 153 000,00	2 104 000,00	932 000,00
Náklady celkem (z krajské dotace)	3 153 000,00	2 104 000,00	932 000,00
Přidělená dotace (krajská)	3 153 000,00	2 104 000,00	932 000,00
Vráceno (nedočerpáno)	0,00	0,00	0,00
Financování RF z jiných zdrojů (mimo RF)			
Spotřeba materiálu	0,00	5 186,00	0,00
z toho: na nákup knihovního fondu	0,00	0,00	0,00
Mzdové náklady	0,00	0,00	0,00
z toho: platy zaměstnanců	0,00	0,00	0,00
z toho: ostatní osobní náklady	0,00	0,00	0,00
Zákonné sociální pojištění	0,00	0,00	0,00
Ostatní provozní náklady	1 985,36	27 810,09	0,00
Provozní náklady celkem	1 985,36	32 996,09	0,00
Náklady celkem	1 985,36	32 996,09	0,00
Finance obcí na nákup a zpracování KF	292 165,35	223 352,00	0,00
na nákup stálého KF pro knihovny	200 696,35	187 973,00	0,00
na zpracování stálého KF pro knihovny	91 469,00	35 379,00	0,00
Další finanční podpora z krajského rozpočtu (mimo prostředky na RF)			
celkové částky, které knihovny získaly v roce 2020	0,00	0,00	0,00
krajské grantové programy nejen pro knihovny	0,00	0,00	0,00
krajské grantové programy jen pro knihovny	0,00	0,00	0,00
podíl obcí na nákupu výměnného fondu			
počet obcí přispívajících na nákup výměnného fondu	10	0	0
částka poskytnutá na výměnný fond (za přispívající obce celkem)	217 379,81	0,00	0,00

Příloha č. 25 – Tabulka ekonomického plnění (Třinec, Vítkov, Vratimov)

	Ekonomická část výkonů RF za rok 2020		
	TŘINEC	VÍTKOV	VRATIMOV
Spotřeba materiálu	192 456,48	80 453,90	58 091,40
z toho: nákup knihovního fondu	191 081,48	79 231,90	52 559,00
Spotřeba energie	0,00	0,00	0,00
Opravy a udržování	0,00	0,00	0,00
Cestovné	1 045,00	0,00	263,00
Ostatní služby	31 359,52	7 438,10	13 892,60
z toho: doprava	1 392,02	0,00	10 552,00
z toho: servis výpočetní techniky	15 950,00	0,00	2 592,00
z toho: nákup licence na el. zdroje	0,00	0,00	0,00
z toho: nákup knihovnických služeb	0,00	105,60	0,00
Mzdové náklady	713 514,00	243 725,00	108 579,00
z toho: platy zaměstnanců	708 724,00	243 725,00	108 579,00
z toho: ostatní osobní náklady	4 790,00	0,00	0,00
Zákonné sociální pojištění	239 294,00	82 383,00	36 704,00
Sociální náklady	28 331,00	0,00	2 470,00
Jiné ostatní náklady	0,00	0,00	0,00
Ostatní provozní náklady	0,00	0,00	0,00
Provozní náklady celkem	1 206 000,00	414 000,00	220 000,00
Náklady celkem (z krajské dotace)	1 206 000,00	414 000,00	220 000,00
Přidělená dotace (krajská)	1 206 000,00	414 000,00	220 000,00
Vráceno (nedočerpáno)	0,00	0,00	0,00
Financování RF z jiných zdrojů (mimo RF)			
Spotřeba materiálu	0,00	0,00	136,50
z toho: na nákup knihovního fondu	0,00	0,00	0,00
Mzdové náklady	0,00	0,00	0,00
z toho: platy zaměstnanců	0,00	0,00	0,00
z toho: ostatní osobní náklady	0,00	0,00	0,00
Zákonné sociální pojištění	0,00	0,00	0,00
Ostatní provozní náklady	0,00	0,00	0,00
Provozní náklady celkem	0,00	0,00	136,50
Náklady celkem	0,00	0,00	136,50
Finance obcí na nákup a zpracování KF	0,00	0,00	272 619,73
na nákup stálého KF pro knihovny	0,00	0,00	272 619,73
na zpracování stálého KF pro knihovny	0,00	0,00	0,00
Další finanční podpora z krajského rozpočtu (mimo prostředky na RF)			
celkové částky, které knihovny získaly v roce 2020	114 000,00	0,00	0,00
krajské grantové programy nejen pro knihovny	114 000,00	0,00	0,00
krajské grantové programy jen pro knihovny	0,00	0,00	0,00
podíl obcí na nákupu výměnného fondu			
počet obcí přispívajících na nákup výměnného fondu	0	8	0
částka poskytnutá na výměnný fond (za přispívající obce celkem)	0,00	60 000,00	0,00

Příloha č. 26 – Tabulka ekonomického plnění (MSVK Ostrava, MS kraj, kraj bez MSVK)

	Ekonomická část výkonů RF za rok 2020		
	MSVK OSTRAVA	MS KRAJ	KRAJ BEZ MSVK
Spotřeba materiálu	4 627,39	3 957 806,40	3 953 179,01
z toho: nákup knihovního fondu	0,00	3 785 025,30	3 785 025,30
Spotřeba energie	0,00	208 244,20	208 244,20
Opravy a udržování	0,00	4 631,45	4 631,45
Cestovné	8 378,00	20 873,00	12 495,00
Ostatní služby	11 784,83	516 116,23	504 331,40
z toho: doprava	0,00	90 753,02	90 753,02
z toho: servis výpočetní techniky	0,00	277 504,40	277 504,40
z toho: nákup licence na el. zdroje	0,00	10 506,92	10 506,92
z toho: nákup knihovnických služeb	0,00	105,60	105,60
Mzdové náklady	841 965,00	8 722 224,89	7 880 259,89
z toho: platy zaměstnanců	828 965,00	8 687 934,89	7 858 969,89
z toho: ostatní osobní náklady	13 000,00	34 290,00	21 290,00
Zákonné sociální pojištění	273 756,41	2 931 526,52	2 657 770,11
Sociální náklady	16 579,30	219 548,34	202 969,04
Jiné ostatní náklady	0,00	8 264,88	8 264,88
Ostatní provozní náklady	35 437,20	103 292,22	67 855,02
Provozní náklady celkem	1 192 528,13	16 692 528,13	15 500 000,00
Náklady celkem (z krajské dotace)	1 192 528,13	16 692 528,13	15 500 000,00
Přídělená dotace (krajská)	1 350 000,00	16 850 000,00	15 500 000,00
Vráceno (nedočerpáno)	157 471,87	157 471,87	0,00
Financování RF z jiných zdrojů (mimo RF)			
Spotřeba materiálu	0,00	75 416,99	75 416,99
z toho: na nákup knihovního fondu	0,00	54 499,23	54 499,23
Mzdové náklady	0,00	144 662,51	144 662,51
z toho: platy zaměstnanců	0,00	131 662,51	131 662,51
z toho: ostatní osobní náklady	0,00	13 000,00	13 000,00
Zákonné sociální pojištění	0,00	40 593,49	40 593,49
Ostatní provozní náklady	0,00	95 940,32	95 940,32
Provozní náklady celkem	0,00	356 613,31	356 613,31
Náklady celkem	0,00	356 613,31	356 613,31
Finance obcí na nákup a zpracování KF	0,00	5 523 923,90	5 523 923,90
na nákup stálého KF pro knihovny	0,00	4 791 770,90	4 791 770,90
na zpracování stálého KF pro knihovny	0,00	732 153,00	732 153,00
Další finanční podpora z krajského rozpočtu (mimo prostředky na RF)			
celkové částky, které knihovny získaly v roce 2020	0,00	243 000,00	243 000,00
krajské grantové programy nejen pro knihovny	0,00	243 000,00	243 000,00
krajské grantové programy jen pro knihovny	0,00	0,00	0,00
podíl obcí na nákupu výměnného fondu			
počet obcí přispívajících na nákup výměnného fondu	0	29	29
částka poskytnutá na výměnný fond (za přispívající obce celkem)	0,00	617 817,11	617 817,11

Seznam příloh

Příloha č. 1	Obyvatelé v sídle pověřených knihoven
Příloha č. 2	Obyvatelé podle obsluhovaných oblastí
Příloha č. 3	Knihovní fond – pověřené knihovny, oblasti
Příloha č. 4	Náklady na knihovní fond – pověřené knihovny, oblasti
Příloha č. 5	Uživatelé a návštěvníci knihoven – pověřené knihovny, oblasti
Příloha č. 6	Výpůjčky – pověřené knihovny, oblasti
Příloha č. 7	Pořadí knihoven podle stavu KF na obyvatele v roce 2020
Příloha č. 8	Pořadí knihoven podle % obnovy KF ve volném výběru v roce 2020
Příloha č. 9	Pořadí podle obrátu KF v roce 2020
Příloha č. 10	Pořadí podle nákladů na KF na 1 obyvatele v roce 2020
Příloha č. 11	Pořadí podle % registrovaných uživatelů z počtu obyvatel v roce 2020
Příloha č. 12	Pořadí podle počtu výpůjček na 1 registrovaného uživatele v roce 2020
Příloha č. 13	Pořadí podle počtu návštěv na 1 registrovaného uživatele v roce 2020
Příloha č. 14	Pořadí podle plochy knihovny na 1000 obyvatel v roce 2020
Příloha č. 15	Tabulka věcného plnění (Bruntál, Brušperk, Dobrá)
Příloha č. 16	Tabulka věcného plnění (Frýdek-Místek, Frýdlant n. O., Havířov)
Příloha č. 17	Tabulka věcného plnění (Holasovice, Hradec n. M., Karviná)
Příloha č. 18	Tabulka věcného plnění (Nový Jičín, Opava, Ostrava)
Příloha č. 19	Tabulka věcného plnění (Třinec, Vítkov, Vratimov)
Příloha č. 20	Tabulka věcného plnění (MSVK Ostrava, MS kraj, kraj bez MSVK)
Příloha č. 21	Tabulka ekonomického plnění (Bruntál, Brušperk, Dobrá)
Příloha č. 22	Tabulka ekonomického plnění (Frýdek-Místek, Frýdlant n. O., Havířov)
Příloha č. 23	Tabulka ekonomického plnění (Holasovice, Hradec n. M., Karviná)
Příloha č. 24	Tabulka ekonomického plnění (Nový Jičín, Opava, Ostrava)
Příloha č. 25	Tabulka ekonomického plnění (Třinec, Vítkov, Vratimov)
Příloha č. 26	Tabulka ekonomického plnění (MSVK Ostrava, MS kraj, kraj bez MSVK)

Obsah

Slovo ředitelky	1
Úvod	4
Síť knihoven a obsluhovaná populace	4
Výkony knihoven	5
Knihovní fondy	6
Uživatelé a výpůjčky	6
Elektronické služby	7
Vlastní databáze vytvářené v knihovnách	7
Kulturní, komunitní a vzdělávací akce pro uživatele	8
Publikační činnost	12
Financování knihoven	13
Mimozdrojové financování	14
Knihovny v novém	14
Ocenění knihoven a knihovníků	17
Knihovna roku	17
Knihovnická K2	17
Knihovník Moravskoslezského kraje 2020	18
Soutěž MARK	18
Osobnost města Krnova 2019	18
Ocenění Klubu přátel Hornického muzea v Ostravě	18
Spolupráce knihoven	19
Výkon regionálních funkcí	22
Cíle regionálních funkcí	22
Knihovny a lidé	22
Věcné plnění regionálních funkcí	22
Poradenská a konzultační činnost	22
Vzdělávání knihovníků, semináře, porady	23
Knihovní fondy	23
Správa knihovního fondu	23
Servis automatizovaného knihovního systému	24
Doprava	24
Výkony metodiků	24
Ekonomické ukazatele	24

Rozpočet na výkon RF v roce 2020	25
Hodnocení personálního a finančního zajištění RF	26
Celkové hodnocení.....	27
Přílohy	28
Seznam příloh	56



Název: Knihovny Moravskoslezského kraje
Činnost a výsledky veřejných knihoven v roce 2020

Autoři: Petra Ševčíková

Fotografie: obrázky v textu: knihovny Moravskoslezského kraje dle popisků,
na obálce: MěK Bruntál, v tiráži: MěK Havířov

Vydavatel: Moravskoslezská vědecká knihovna v Ostravě, příspěvková organizace

Rok vydání: 2021

Počet stran: 58

Počet výtisků: 25

ISBN 978-80-7054-299-6

